



המועצה הלאומית לשלום הילד
National Council for the Child

**עבירות סייבר
(לוחות 13.18-13.19 ותרשימים 6יא'-6יג')**

קבלה/הפצה של תמונות חושפניות בקרב בני נוער (13-18) לפי מין וגיל (אחוזים) יולי 2014					לוח 13.18	
גיל		מין		סך הכל		
16-18	13-15	בנות	בנים			
31.0	18.0	17.0	32.0	24.0	כן	האם קיבלת פעם תמונות חושפניות של מישהו שאתה מכיר בדוא"ל או בהודעת SMS או בוואטסאפ?
69.0	82.0	83.0	68.0	76.0	לא	
3.0	2.0	1.0	4.0	3.0	כן	האם הפצת תמונה חושפנית של מישהו שאתה מכיר / שלחת למישהו אחר?
97.0	98.0	99.0	96.0	97.0	לא	
93.0	90.0	98.0	85.0	92.0	כן	האם לדעתך אלימות ברשת (סייבר בולינג) צריכה להיות עבירה פלילית בטיפול המשטרה/ מערכת המשפט
7.0	10.0	2.0	15.0	8.0	לא	

מקור: STS מאגר נתונים על האינטרנט בישראל, איגוד האינטרנט הישראלי, סקר בנושאי אינטרנט בקרב בני נוער, יולי 2014.
כרבע מבני הנוער קיבלו תמונה חושפנית של מישהו שהם מכירים בדוא"ל או בטלפון הנייד. אחוז זה גבוה בגיל 16-18 יותר מאשר בגיל 13-15, ואצל בנים יותר מאשר אצל בנות.
רק 3.0% דיווחו כי הפיצו תמונה חושפנית של מישהו שהם מכירים.

בני נוער בגיל 12-17 שעשו שיתוף, לייק או הפצת תמונה ברשת האינטרנט* נגד מישהו**, לפי תדירות המעשה (אחוזים) יולי 2015		לוח 13.19	
100.0		סך הכל	
57.0		אף פעם	
15.0		זה קורה כל הזמן	
13.0		בחצי השנה האחרונה	
11.0		בשבוע האחרון	
5.0		בחודש האחרון	

מקור: STS מאגר נתונים על האינטרנט בישראל, איגוד האינטרנט הישראלי, סקר בנושאי אינטרנט בקרב בני נוער, יולי 2015.
* באמצעות מחשב או טלפון חכם (סמארטפון), כולל שימוש ברשתות חברתיות, ווטסאפ, אינסטגרם, אתרים ובלוגים שונים.

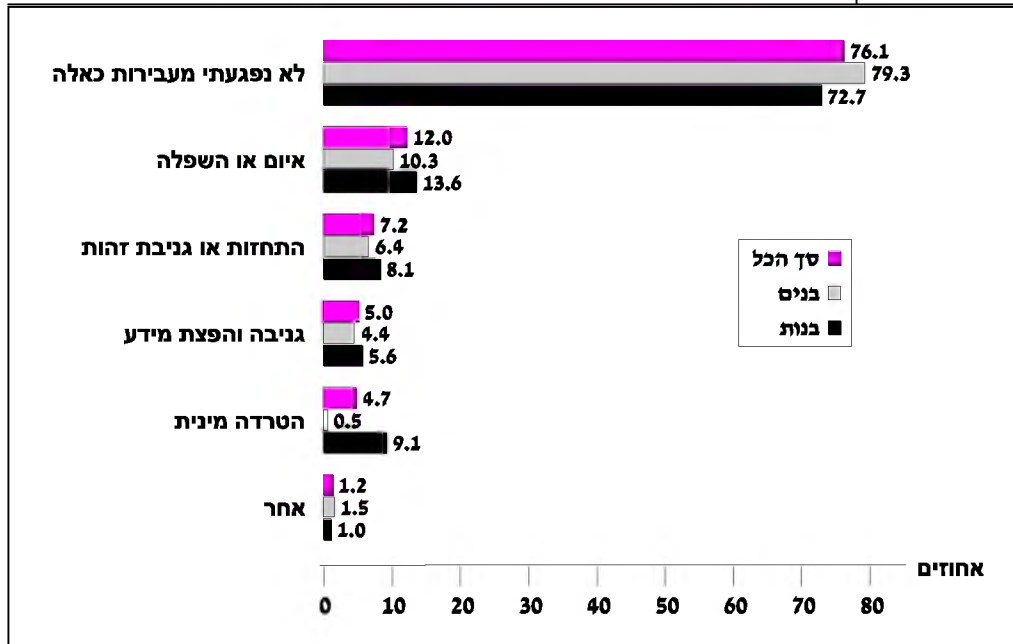
** בני הנוער נשאלו: "מתי לאחרונה שיתפת או עשית לייק לפוסט או תמונה נגד אדם כלשהו בפעם האחרונה?".
43.0% מבני הנוער בגיל 12-17 עשו שיתוף, לייק או הפיצו תמונה ברשת נגד מישהו. יותר מרבע מהם עשו זאת בחצי השנה האחרונה.



המועצה הלאומית לשלום הילד
National Council for the Child

בני נוער (12-18) שנפגעו מפשיעה / בריונות ברשת האינטרנט*
לפי מין (אחוזים)
ינואר 2015

תרשים
13א'



מקור: המשרד לביטחון הפנים, מחלקת מחקר, סקר בנושא פשיעה/בריונות ברשת בקרב בני נוער, ינואר 2015. מתוך: STS מאגר נתונים על האינטרנט בישראל, איגוד האינטרנט הישראלי.

* איום / השפלה / גניבת מידע / התחזות.

רוב בני הנוער לא נפגעו מפשיעה או בריונות ברשת. אחוז הבנות שדיווחו כי נפגעו מפשיעה או בריונות ברשת גבוה מזה של הבנים, הדבר בולט בעיקר כשמדובר בהטרדה מינית.



המועצה הלאומית לשלום הילד
National Council for the Child

בני נוער (12-18) שנפגעו מפשיעה / בריונות ברשת האינטרנט*
לפי תדירות הפגיעה ולפי מין (אחוזים)
ינואר 2015

לוח
13.20

מתוכם:		סך הכל	תדירות הפגיעה
בנות	בנים		
31.0	29.0	30.2	פעם אחת
31.0	33.0	32.3	פעמיים
7.0	14.0	10.4	3
7.0	2.0	5.2	4
6.0	2.0	4.2	5
0.0	2.0	1.0	6
0.0	5.0	2.1	7
2.0	0.0	1.0	8
2.0	0.0	1.0	10
2.0	0.0	1.0	13
0.0	2.0	2.1	17
2.0	2.0	4.2	20
6.0	2.0	1.0	הרבה פעמים

מקור: המשרד לביטחון הפנים, מחלקת מחקר, סקר בנושא פשיעה/בריונות ברשת בקרב בני נוער, ינואר 2015. מתוך: STS מאגר נתונים על האינטרנט בישראל, איגוד האינטרנט הישראלי.

* איום / השפלה / גניבת מידע / התחזות.

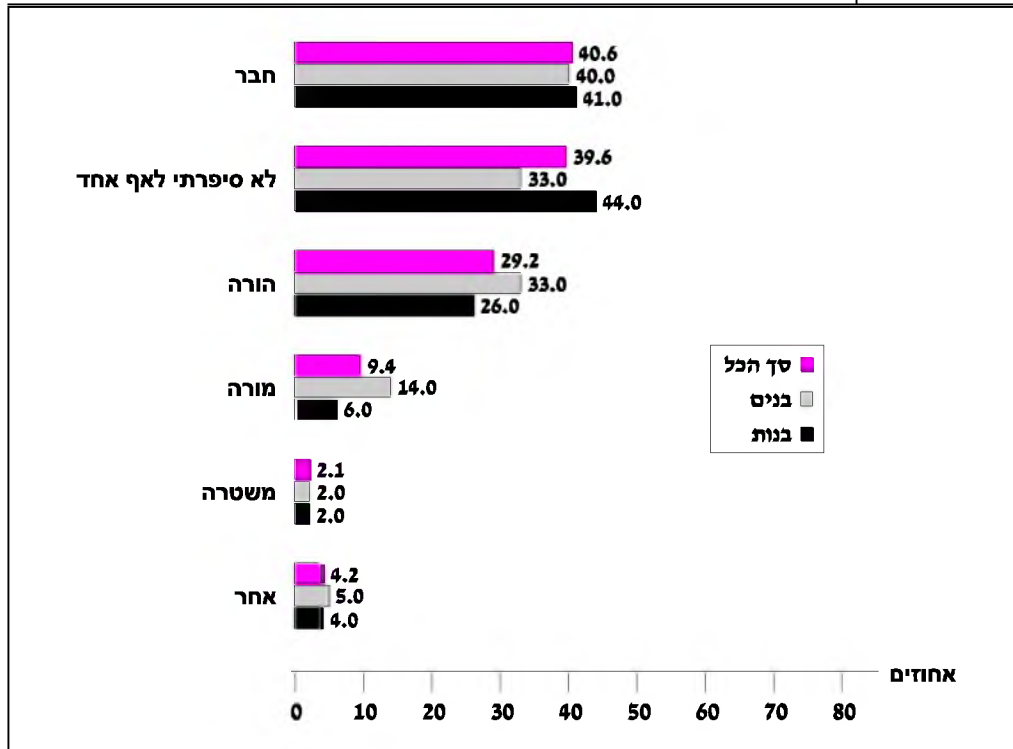
כ-60.0% ויותר מהמדווחים על פגיעה בהם דיווחו כי נפגעו פעם עד פעמיים. 14.0% מהבנים דיווחו כי נפגעו שלוש פעמים לעומת 7.0% מהבנות. לעומת זאת, בקרב בני הנוער שדיווחו כי נפגעו הרבה פעמים אחוז הבנות היה 6.0% לעומת 2.0% בקרב הבנים.



המועצה הלאומית לשלום הילד
National Council for the Child

הגורם אליו פנו בני נוער (12-18) שנפגעו מפשיעה / בריונות ברשת
האינטרנט* (אחוזים)
ינואר 2015

תרשים
13'ב'



מקור: המשרד לביטחון הפנים, מחלקת מחקר, סקר בנושא פשיעה/בריונות ברשת בקרב בני נוער, ינואר 2015. מתוך: STS מאגר נתונים על האינטרנט בישראל, איגוד האינטרנט הישראלי.

* איום / השפלה / גניבת מידע / התחזות.

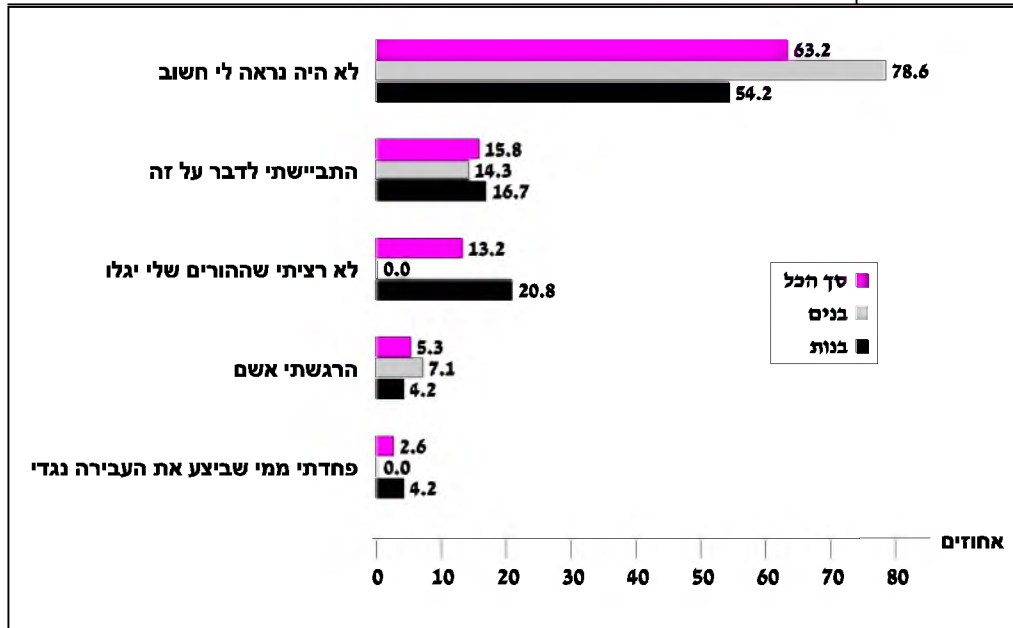
40.6% מקרב בני הנוער שנפגעו מפשיעה/בריונות ברשת האינטרנט סיפרו על כך לחבר, ו-29.2% סיפרו להורה. לעומת זאת 39.6% שנפגעו ולא סיפרו על כך לאיש.



המועצה הלאומית לשלום הילד
National Council for the Child

הסיבה לאי דיווח של בני נוער (12-18) שנפגעו מפשיעה / בריונות
ברשת האינטרנט* (אחוזים)
ינואר 2015

תרשים
13'יג'



מקור: המשרד לביטחון הפנים, מחלקת מחקר, סקר בנושא פשיעה/בריונות ברשת בקרב בני נוער, ינואר 2015. מתוך: STS מאגר נתונים על האינטרנט בישראל, איגוד האינטרנט הישראלי.

* איום / השפלה / גניבת מידע / התחזות.

63.2% מקרב בני הנוער שנפגעו מפשיעה/בריונות ברשת האינטרנט ולא דיווחו על הפגיעה נמנעו מדיווח היות שהדבר לא היה נראה להם חשוב, כך 78.6% היו מהבנים לעומת 54.2% מהבנות. 14.3% מהבנים אמרו כי התביישו לדבר על זה לעומת 16.7% מהבנות, ו-20.8% מהבנות לא רצו שההורים יגלו את דבר הפגיעה.