



עובדי העירייה

MUNICIPAL EMPLOYEES



פרק 15 - עובדי העירייה

מבוא

עובדי עיריית חיפה ומרכז רפואי "בני ציון"

בעיריית חיפה בשנת 2025 מועסקים 6,287 עובדים, מרביתם עובדים קבועים (70%), 6% עובדים זמניים ו-24% ארעיים. 68% הנם בעלי לאום יהודי, 18% בעלי לאום ערבי. כשני שלישי מהעובדים מתגוררים בחיפה (64%), כ-15% מתגוררים בקריות (קריית אתא, קריית ים, קריית ביאליק וקריית מוצקין), כ-5% בטירת הכרמל וכ-3% בנשר. שני שלישי מהמועסקים בעירייה הן נשים (67%) למעלה ממחציתן בגילאי 45-64 (56%). אחוז דומה נרשם גם בקרב הגברים, בהם 57% בקבוצת גיל זו. הגיל הממוצע של כלל העובדים בעיריית חיפה הנו 48 שנים. כ-68% מהעובדים הנם בדרוג המנהלי, כ-6% בדרוג המח"ר וכ-12% עובדי הוראה. אחוז נשים גבוה ביותר בולט בקרב דרוג העובדים הסוציאליים (86%), המשפטנים (94%) והפסיכולוגים (81%). חמישית מהעובדים בעירייה הם בעלי וותק של עד שנתיים ו-7% הם בעלי וותק של 30 שנה ומעלה. הדרג הבכיר של עובדי העירייה מרמת מנהל מחלקה ומעלה, מאויש בכ-48% גברים ו-52% נשים. מקרב כלל עובדי הדרג הבכיר: 77% הם בעלי תואר ראשון ומעלה, 85% הם בני 45 ומעלה, 34% בעלי וותק של 30 שנה ומעלה.

במרכז רפואי "בני ציון" מועסקים 1,923 עובדים, מרביתם קבועים (58%), 38% ארעיים. כ-40% מהעובדים הנם בעלי לאום יהודי וכ-18% בעלי לאום ערבי. מרבית העובדים מתגוררים בחיפה (42%), כ-14% מתגוררים בקריות (קריית אתא, קריית ים, קריית ביאליק וקריית מוצקין), כ-4% בטירת הכרמל וכ-2% בנשר. מקרב המועסקים במרכז הרפואי, כ-66% הן נשים, כמחציתן בגילאי 45-64 (47%), לעומת כ-33% בקרב הגברים בקבוצת גיל זו. גיל העובדים הממוצע במרכז הרפואי "בני ציון" הנו 43. שלישי העובדים במרכז הרפואי "בני ציון" מצויים בדרוג אחיות, כרבע מהעובדים בדרוג רופאים (26%), 23% בדרוג המנהלי. אחוז הנשים הגבוה בולט בדרוג האחיות (83%), הרוקחים (88%) והעובדים הסוציאליים (100%). לעומת זאת אחוז גברים גבוה מצוי בקרב בעלי דרוג רופאים (59%), רנטגן (63%) ומהנדסים (100%). 27% מהעובדים במרכז הרפואי הם בעלי וותק של עד שנתיים, 7% בעלי וותק של 30 שנה ומעלה.

גמלאים ושאיירים

בעיריית חיפה ישנם 2,664 גמלאים ושאיירים, מתוכם 79% גמלאים ו-21% שאירים. במרכז הרפואי "בני ציון" סך הגמלאים והשאיירים הנו 647, מתוכם 89% גמלאים, 11% שאירים.

עובדים בעיריית חיפה ובמרכז רפואי "בני ציון", לפי מין (%)
Employees in Haifa Municipality and in "Bnai Zion" Medical Center, by Sex (%)
2025-2009

15.1

מרכז רפואי "בני ציון" "Bnai Zion" Medical Center				עיריית חיפה Haifa Municipality				שנה Year
גברים Men	נשים Women	סה"כ Total	מספרים מוחלטים Absolute Numbers	גברים Men	נשים Women	סה"כ Total	מספרים מוחלטים Absolute Numbers	
29.8	70.2	100.0	1,539	39.6	60.4	100.0	4,426	05/2009
29.7	70.3	100.0	1,539	39.6	60.4	100.0	4,553	05/2010
30.2	69.8	100.0	1,523	39.0	61.0	100.0	4,595	05/2011
31.3	68.7	100.0	1,539	38.2	61.8	100.0	4,754	05/2012
30.1	69.9	100.0	1,643	38.2	61.8	100.0	4,967	05/2013
29.7	70.3	100.0	1,678	37.2	62.8	100.0	5,056	09/2014
30.2	69.8	100.0	1,700	37.1	62.9	100.0	5,164	09/2015
30.4	69.7	100.0	1,710	35.9	64.1	100.0	5,354	10/2016
30.6	69.4	100.0	1,707	35.8	64.2	100.0	5,520	05/2017
30.8	69.2	100.0	1,787	34.7	65.3	100.0	5,593	05/2018
31.6	68.4	100.0	1,701	34.8	65.2	100.0	5,465	05/2019
32.5	67.5	100.0	1,744	34.3	65.7	100.0	5,423	06/2020
32.1	67.9	100.0	1,761	33.7	66.3	100.0	5,665	06/2021
32.5	67.5	100.0	1,804	34.2	65.8	100.0	5,759	05/2022
32.9	67.1	100.0	1,852	33.5	66.5	100.0	5,918	05/2023
33.8	66.2	100.0	1,958	33.0	67.0	100.0	6,156	05/2024
33.6	66.4	100.0	1,923	32.8	67.2	100.0	6,287	05/2025

Source: The Branch of Human Resources, Haifa Municipality

מקור: אגף משאבי אנוש, עיריית חיפה

עובדים בעיריית חיפה ובמרכז רפואי "בני ציון", לפי מין וגיל (%)
Employees in Haifa Municipality and in "Bnai Zion" Medical Center, by Sex and Age (%)
2025

15.2

מרכז רפואי "בני ציון" "Bnai Zion" Medical Center				עיריית חיפה Haifa Municipality				גיל Age
גברים Men	נשים Women	סה"כ Total	מספרים מוחלטים Absolute Numbers	גברים Men	נשים Women	סה"כ Total	מספרים מוחלטים Absolute Numbers	
100.0	100.0	100.0	1,923	100.0	100.0	100.0	6,287	סה"כ Total
32.0	25.5	27.7	533	12.2	14.0	13.4	841	עד 34 Up to 34
29.7	25.1	26.7	513	21.6	24.3	23.4	1,473	44-35
18.0	27.3	24.1	464	29.8	31.6	31.0	1,950	54-45
15.3	19.5	18.1	348	26.7	24.4	25.2	1,584	64-55
5.0	2.6	3.4	65	9.6	5.7	7.0	439	+65
42	44	43		49	47	48		גיל ממוצע Average Age

Source: The Branch of Human Resources, Haifa Municipality

מקור: אגף משאבי אנוש, עיריית חיפה

**15.3 עובדים בעיריית חיפה ובמרכז רפואי "בני ציון", לפי גיל, מין ומספר ילדים
בגיל 0-17 (%)**

**Employees in Haifa Municipality and in "Bnai Zion" Medical Center, by Age, Sex
and Number of Children Aged 0-17 (%)
2025**

עיריית חיפה Haifa Municipality												גיל Age	
Men גברים						Women נשים							
Number of Children מספר ילדים						Number of Children מספר ילדים							
4+	3	2	1	0	סה"כ Total	4+	3	2	1	0	סה"כ Total	סה"כ Total	
5.3	11.1	16.6	17.6	49.4	100.0	3.8	10.3	17.0	18.0	50.9	100.0		עד 24 Up to 24
-	-	-	10.3	89.7	100.0	-	-	3.1	9.4	87.5	100.0		34-25
3.6	7.2	11.7	18.8	58.7	100.0	5.3	13.0	19.4	16.4	45.9	100.0		44-35
12.8	24.4	27.6	13.0	22.2	100.0	10.0	27.4	34.4	15.5	12.8	100.0		54-45
7.1	14.1	26.5	24.5	27.8	100.0	2.2	6.4	18.7	33.0	39.7	100.0		64-55
0.2	3.1	5.4	18.7	72.6	100.0	-	0.2	1.1	6.5	92.2	100.0		65+
-	-	-	3.5	96.5	100.0	-	-	-	-	100.0	100.0		

**מרכז רפואי "בני ציון"
"Bnai Zion" Medical Center**

מרכז רפואי "בני ציון" "Bnai Zion" Medical Center												גיל Age	
Men גברים						Women נשים							
Number of Children מספר ילדים						Number of Children מספר ילדים							
4+	3	2	1	0	סה"כ Total	4+	3	2	1	0	סה"כ Total	סה"כ Total	
2.6	9.6	18.0	17.8	52.0	100.0	2.5	7.5	16.7	18.6	54.7	100.0		עד 24 Up To 24
-	-	-	-	100.0	100.0	-	-	-	-	100.0	100.0		34-25
1.0	3.0	7.9	12.4	75.7	100.0	1.0	2.3	11.9	18.7	66.1	100.0		44-35
5.7	19.3	35.4	18.8	20.8	100.0	7.2	20.9	36.8	17.8	17.4	100.0		54-45
3.4	16.4	23.3	26.7	30.2	100.0	1.7	6.3	16.4	31.3	44.3	100.0		64-55
-	-	5.1	21.2	73.7	100.0	-	-	0.4	5.2	94.4	100.0		65+
-	-	-	6.3	93.8	100.0	-	-	-	3.0	97.0	100.0		

Source: The Department of Human Resources, Haifa Municipality

מקור: אגף משאבי אנוש, עיריית חיפה

עובדים בעיריית חיפה ובמרכז רפואי "בני ציון", לפי לאום ומין (%)

15.4

Employees in Haifa Municipality and in "Bnai Zion" Medical Center,
by Nationality and Sex (%)
2025

מרכז רפואי "בני ציון" "Bnai Zion" Medical Center				עיריית חיפה Haifa Municipality				לאום Nationality
גברים Men	נשים Women	סה"כ Total	מספרים מוחלטים Absolute Numbers	גברים Men	נשים Women	סה"כ Total	מספרים מוחלטים Absolute Numbers	
100.0	100.0	100.0	1,923	100.0	100.0	100.0	6,287	סה"כ Total
28.6	45.3	39.7	764	69.6	67.6	68.3	4,291	יהודי Jew
25.9	13.3	17.5	337	18.8	17.9	18.2	1,143	ערבי Arab
0.8	1.7	1.4	27	0.2	0.3	0.3	17	אחר Other
44.7	39.6	41.3	795	11.4	14.2	13.3	836	לא ידוע Unknown

Source: The Branch of Human Resources, Haifa Municipality

מקור : אגף משאבי אנוש, עיריית חיפה

עובדים בעיריית חיפה ובמרכז רפואי "בני ציון", לפי שנות וותק ומין (%)

15.5

Employees in Haifa Municipality and in "Bnai Zion" Medical Center,
by Years of Seniority and Sex (%)
2025

מרכז רפואי "בני ציון" "Bnai Zion" Medical Center				עיריית חיפה Haifa Municipality				שנות וותק Years of Seniority
גברים Men	נשים Women	סה"כ Total	מספרים מוחלטים Absolute Numbers	גברים Men	נשים Women	סה"כ Total	מספרים מוחלטים Absolute Numbers	
100.0	100.0	100.0	1,923	100.0	100.0	100.0	6,287	סה"כ Total
30.0	25.5	27.0	519	16.2	19.5	18.4	1,158	עד 2 Up to 2
13.5	10.2	11.3	217	13.3	14.3	13.9	877	4-2
21.7	21.1	21.3	410	17.9	21.0	20.0	1,255	9-5
13.0	10.1	11.1	213	15.9	16.7	16.5	1,035	14-10
6.7	9.0	8.2	158	13.2	10.9	11.7	733	19-15
9.0	16.1	13.7	263	12.4	12.0	12.1	762	29-20
6.2	8.1	7.4	143	11.1	5.6	7.4	467	+30
10	12	12		13	11	11		ממוצע Average

Source: The Branch of Human Resources, Haifa Municipality

מקור : אגף משאבי אנוש, עיריית חיפה

עובדים בעיריית חיפה ובמרכז רפואי "בני ציון", לפי דרוג ומין (%)
Employees in Haifa Municipality and in "Bnai Zion" Medical Center,
by Grading and Sex (%)
2025

15.6

Grading	גברים	נשים	סה"כ	מספרים מוחלטים	דרוג
	Men	Women	Total	Absolute Numbers	
עיריית חיפה Haifa Municipality					
Total	100.0	100.0	100.0	6,287	סה"כ
Administrative Workers	69.3	67.1	67.8	4,264	מנהלי
Social Sciences and Humanities	5.2	6.6	6.2	387	מח"ר
Engineers	1.4	0.7	0.9	59	מהנדסים
Practical Engineers	1.8	0.9	1.2	77	הנדסאים
Psychologists	0.8	1.6	1.3	83	פסיכולוגים
Social Workers	1.5	4.5	3.5	221	עובדים סוציאליים
Senior Workers	3.0	1.6	2.1	130	עובדים בכירים
Lawyers	0.1	0.7	0.5	32	משפטנים
Educational Staff	12.3	11.1	11.5	724	עובדי הוראה
Education and Youth	3.3	3.7	3.6	227	חינוך ונוער
Others	0.8	0.9	0.8	53	אחרים
Without Grading	0.5	0.5	0.5	30	ללא דרוג

מרכז רפואי "בני ציון"
"Bnai Zion" Medical Center

Total	100.0	100.0	100.0	1,923	סה"כ
Administrative Workers	21.8	24.0	23.2	447	מנהלי
Social Sciences and Humanities	2.6	2.8	2.8	53	מח"ר
Engineers	0.5	-	0.2	3	מהנדסים
Nurses	17.0	41.2	33.1	636	אחיות
Social Workers	-	1.3	0.8	16	עובדים סוציאליים
Physicians	46.1	16.2	26.3	505	רופאים
Biochemists	2.2	4.2	3.5	67	ביוכימאים
X-Ray	2.3	0.7	1.2	24	רנטגן
Pharmacists	0.2	0.5	0.4	8	רוקחים
Others	6.2	8.8	8.0	153	אחרים
Without Grading	1.1	0.3	0.6	11	ללא דרוג

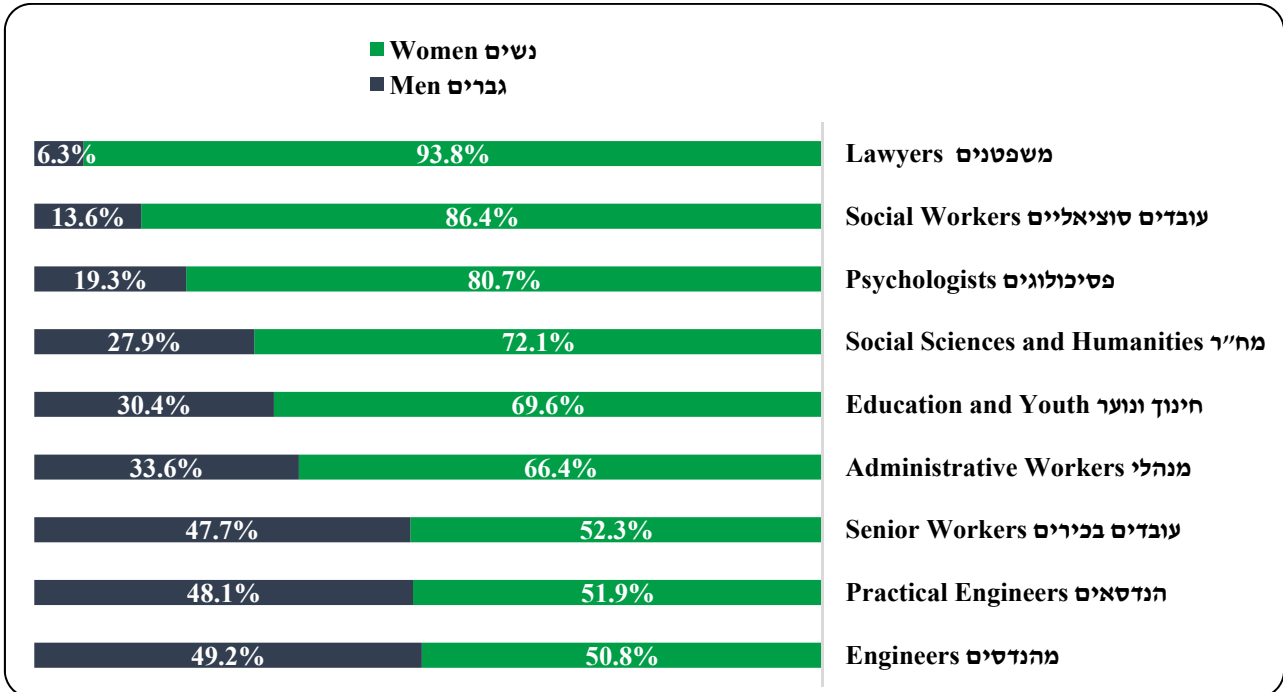
Source: The Branch of Human Resources, Haifa Municipality

מקור: אגף משאבי אנוש, עיריית חיפה

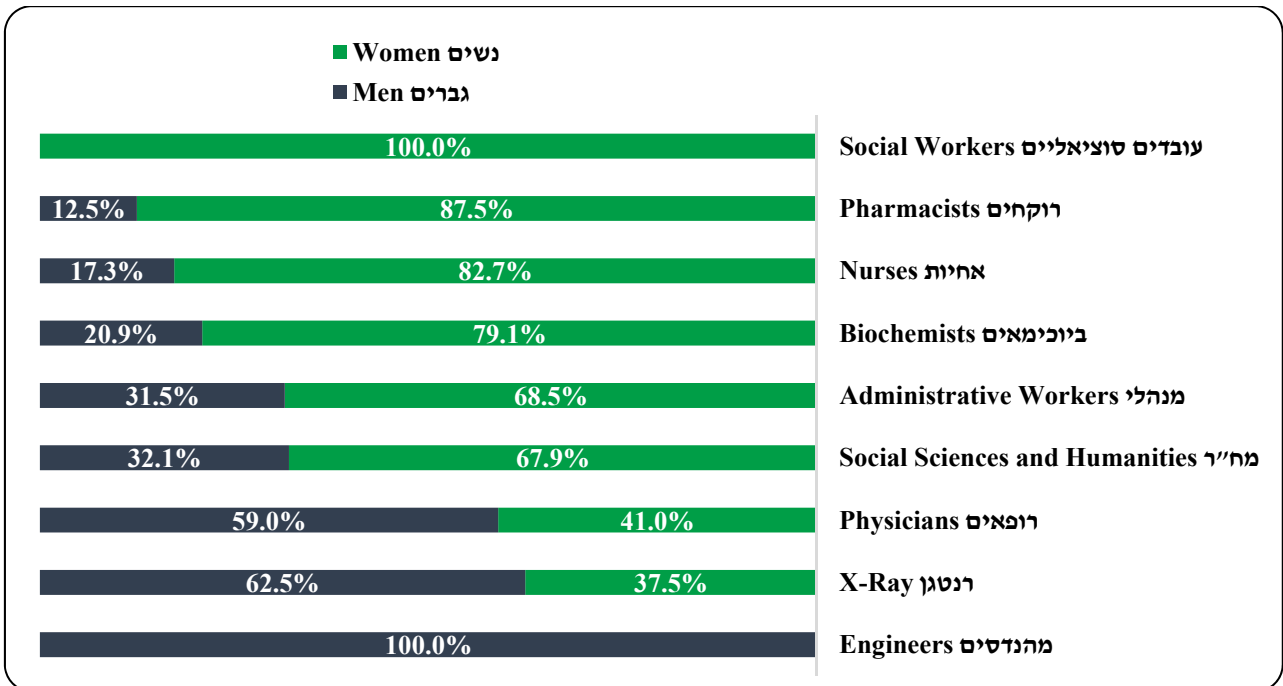
15.7 עובדים בעיריית חיפה ובמרכז רפואי "בני ציון", לפי מין בכל סוג דירוג (%)

Employees in Haifa Municipality and in "Bnai Zion" Medical Center,
by Sex in Each type of Grading (%)
2025

עיריית חיפה
Haifa Municipality



מרכז רפואי "בני ציון"
"Bnai Zion" Medical Center



Source: The Branch of Human Resources, Haifa Municipality

מקור: אגף משאבי אנוש, עיריית חיפה

עובדים בעיריית חיפה ובמרכז רפואי "בני ציון", לפי דרוג
Employees in Haifa Municipality and in "Bnai Zion" Medical Center, by Grading
2025-2022 ;2020 ;2018; 2016 ;2014 ;2012

15.8

עיריית חיפה
Haifa Municipality

Grading	2025	2024	2023	2022	2020	2018	2016	2014	2012	דרוג
Total	6,287	6,156	5,918	5,759	5,423	5,593	5,354	5,056	4,754	סה"כ
Administrative Workers	4,264	4,115	3,754	3,528	3,342	3,261	3,074	2,836	2,839	מנהלי
Social Sciences and Humanities	387	383	378	385	378	405	394	367	322	מח"ר
Engineers	59	65	62	69	83	98	108	121	126	מהנדסים
Practical Engineers	77	80	77	78	96	79	83	109	105	הנדסאים
Psychologists	83	80	77	77	71	79	72	75	65	פסיכולוגים
Social Workers	221	228	226	213	195	195	188	191	191	עובדים סוציאליים
Senior Workers	130	129	130	139	111	89	75	66	66	עובדים בכירים
Lawyers	32	33	29	31	26	30	26	28	26	משפטנים
Educational Staff	724	714	671	575	561	635	612	564	410	עובדי הוראה
Education and Youth	227	230	223	247	246	306	293	315	312	חינוך ונוער
Others	53	60	66	69	33	107	97	64	42	אחרים
Without Grading	30	39	225	348	281	309	332	320	250	ללא דרוג
Percentages	100.0	100.0	100.0	100.0	100.0	100.0	100.0	100.0	100.0	אחוזים
Administrative Workers	67.8	66.8	63.4	61.3	61.6	58.3	57.4	56.1	59.7	מנהלי
Social Sciences and Humanities	6.2	6.2	6.4	6.7	7.0	7.2	7.4	7.3	6.8	מח"ר
Engineers	0.9	1.1	1.0	1.2	1.5	1.8	2.0	2.4	2.7	מהנדסים
Practical Engineers	1.2	1.3	1.3	1.4	1.8	1.4	1.6	2.2	2.2	הנדסאים
Psychologists	1.3	1.3	1.3	1.3	1.3	1.4	1.3	1.5	1.4	פסיכולוגים
Social Workers	3.5	3.7	3.8	3.7	3.6	3.5	3.5	3.8	4.0	עובדים סוציאליים
Senior Workers	2.1	2.1	2.2	2.4	2.0	1.6	1.4	1.3	1.4	עובדים בכירים
Lawyers	0.5	0.5	0.5	0.5	0.5	0.5	0.5	0.6	0.5	משפטנים
Educational Staff	11.5	11.6	11.3	10.0	10.3	11.4	11.4	11.2	8.6	עובדי הוראה
Education and Youth	3.6	3.7	3.8	4.3	4.5	5.5	5.5	6.2	6.6	חינוך ונוער
Others	0.8	1.0	1.1	1.2	0.6	1.9	1.8	1.3	0.9	אחרים
Without Grading	0.5	0.6	3.8	6.0	5.2	5.5	6.2	6.3	5.3	ללא דרוג

עובדים בעיריית חיפה ובמרכז רפואי "בני ציון", לפי דרוג
Employees in Haifa Municipality and in "Bnai Zion" Medical Center, by Grading
2025-2022 ;2020 ;2018; 2016 ;2014 ;2012

15.8

מרכז רפואי "בני ציון"
 "Bnai Zion" Medical Center

Grading	2025	2024	2023	2022	2020	2018	2016	2014	2012	דרוג
Total	1,923	1,958	1,852	1,804	1,744	1,787	1,710	1,678	1,539	סה"כ
Administrative Workers	447	449	431	428	439	447	431	420	402	מנהלי
Social Sciences and Humanities	53	56	52	52	50	50	47	44	32	מח"ר
Engineers	3	3	3	3	4	6	6	7	10	מהנדסים
Nurses	636	647	621	628	580	568	550	543	495	אחיות
Social Workers	16	17	18	16	16	18	19	20	18	עובדים סוציאליים
Physicians	505	506	466	434	443	424	396	398	358	רופאים
Biochemists	67	71	66	66	60	61	58	59	55	ביוכימאים
X-Ray	24	27	25	26	20	18	18	16	16	רנטגן
Pharmacists	8	11	9	12	8	11	12	14	11	רוקחים
Others	153	156	150	127	124	184	173	157	106	אחרים
Without Grading	11	15	11	12	-	-	-	-	36	ללא דרוג
Percentages	100.0	100.0	100.0	100.0	100.0	100.0	100.0	100.0	100.0	אחוזים
Administrative Workers	23.2	22.9	23.3	23.7	25.2	25.0	25.2	25.0	26.1	מנהלי
Social Sciences and Humanities	2.8	2.9	2.8	2.9	2.9	2.8	2.7	2.6	2.1	מח"ר
Engineers	0.2	0.2	0.2	0.2	0.2	0.3	0.4	0.4	0.6	מהנדסים
Nurses	33.1	33.0	33.5	34.8	33.3	31.8	32.2	32.4	32.2	אחיות
Social Workers	0.8	0.9	1.0	0.9	0.9	1.0	1.1	1.2	1.2	עובדים סוציאליים
Physicians	26.3	25.8	25.2	24.1	25.4	23.7	23.2	23.7	23.3	רופאים
Biochemists	3.5	3.6	3.6	3.7	3.4	3.4	3.4	3.5	3.6	ביוכימאים
X-Ray	1.2	1.4	1.3	1.4	1.1	1.0	1.1	1.0	1.0	רנטגן
Pharmacists	0.4	0.6	0.5	0.7	0.5	0.6	0.7	0.8	0.7	רוקחים
Others	8.0	8.0	8.1	7.0	7.1	10.3	10.1	9.4	6.9	אחרים
Without Grading	0.6	0.8	0.6	0.7	-	-	-	-	2.3	ללא דרוג

Source: The Branch of Human Resources, Haifa Municipality

מקור: אגף משאבי אנוש, עיריית חיפה

:

15.9 עובדים בעיריית חיפה ובמרכז רפואי "בני ציון", לפי דרוג נבחר, מין והשכלה (%)
Employees in Haifa Municipality and in "Bnai Zion" Medical Center, by Selected Grading,
Sex and Level of Education (%)
2025

Sex and Grading	תואר שני, תואר שלישי	תואר ראשון, לימודי תעודה	על-תיכונית	בגרות	יסודית, על יסודית	סה"כ	מין ודרוג
	Second & Third Degree	First Degree, Diploma	Post Secondary	Matriculation	Primary, Secondary	Total	
	% of Total						
עיריית חיפה Haifa Municipality							
Total	16.3	16.8	5.4	40.2	8.2	100.0	סה"כ
Women	17.4	17.8	4.8	43.2	7.6	100.0	נשים
Men	13.9	14.8	6.5	34.1	9.4	100.0	גברים
Social Sciences and Humanities	34.9	64.9	-	-	-	100.0	מח"ר
Administrative Workers	1.0	5.6	4.6	58.0	12.0	100.0	מנהלי
Engineers	66.1	28.8	-	-	-	100.0	מהנדסים
Practical Engineers	1.3	13.0	85.7	-	-	100.0	הנדסאים
Psychologists	100.0	-	-	-	-	100.0	פסיכולוגים
Social Workers	51.1	48.9	-	-	-	100.0	עובדים סוציאליים
Senior Workers	50.0	36.9	3.1	6.2	-	100.0	בכירים
Educational Staff	59.0	35.5	5.4	-	-	100.0	הוראה
Education and Youth	36.1	41.0	7.5	13.7	1.3	100.0	חינוך ונוער
מרכז רפואי "בני ציון" "Bnai Zion" Medical Center							
Total	35.5	28.6	14.0	6.2	2.2	100.0	סה"כ
Women	28.4	34.1	15.1	6.7	2.4	100.0	נשים
Men	49.4	17.6	11.9	5.1	1.7	100.0	גברים
Social Sciences and Humanities	37.7	60.4	1.9	-	-	100.0	מח"ר
Administrative Workers	0.2	10.1	5.8	24.8	8.7	100.0	מנהלי
Nurses	18.1	54.1	25.8	0.8	0.2	100.0	אחיות
Social Workers	62.5	31.3	6.3	-	-	100.0	עובדים סוציאליים
Physicians	95.4	3.8	-	-	-	100.0	רופאים
Biochemists	46.3	47.8	-	-	-	100.0	ביוכימאים

Source: The Branch of Human Resources, Haifa Municipality

מקור: אגף משאבי אנוש, עיריית חיפה

15.10 עובדים בעיריית חיפה ובמרכז רפואי "בני ציון", לפי מקום מגורים ומין (%)

Employees in Haifa Municipality and in "Bnai Zion" Medical Center,
by Place of Residence and Sex (%)

2025

Residence	גברים	נשים	סה"כ	מספרים מוחלטים	יישוב מגורים
	Men	Women	Total	Absolute Numbers	
	עיריית חיפה Haifa Municipality				
Total	100.0	100.0	100.0	6,287	סה"כ
Haifa	58.1	66.4	63.7	4,005	חיפה
Tirat Karmel	5.9	5.1	5.4	338	טירת כרמל
Nesher	2.2	3.4	3.0	190	נשר
Kiryat Atta	5.1	4.7	4.9	306	קריית אתא
Kiryat Bialik	4.2	3.6	3.8	237	קריית ביאליק
Kiryat Yam	3.0	2.9	2.9	184	קריית ים
Kiryat Motzkin	4.5	3.4	3.8	236	קריית מוצקין
Other Localities	17.0	10.4	12.6	791	יתר הישובים

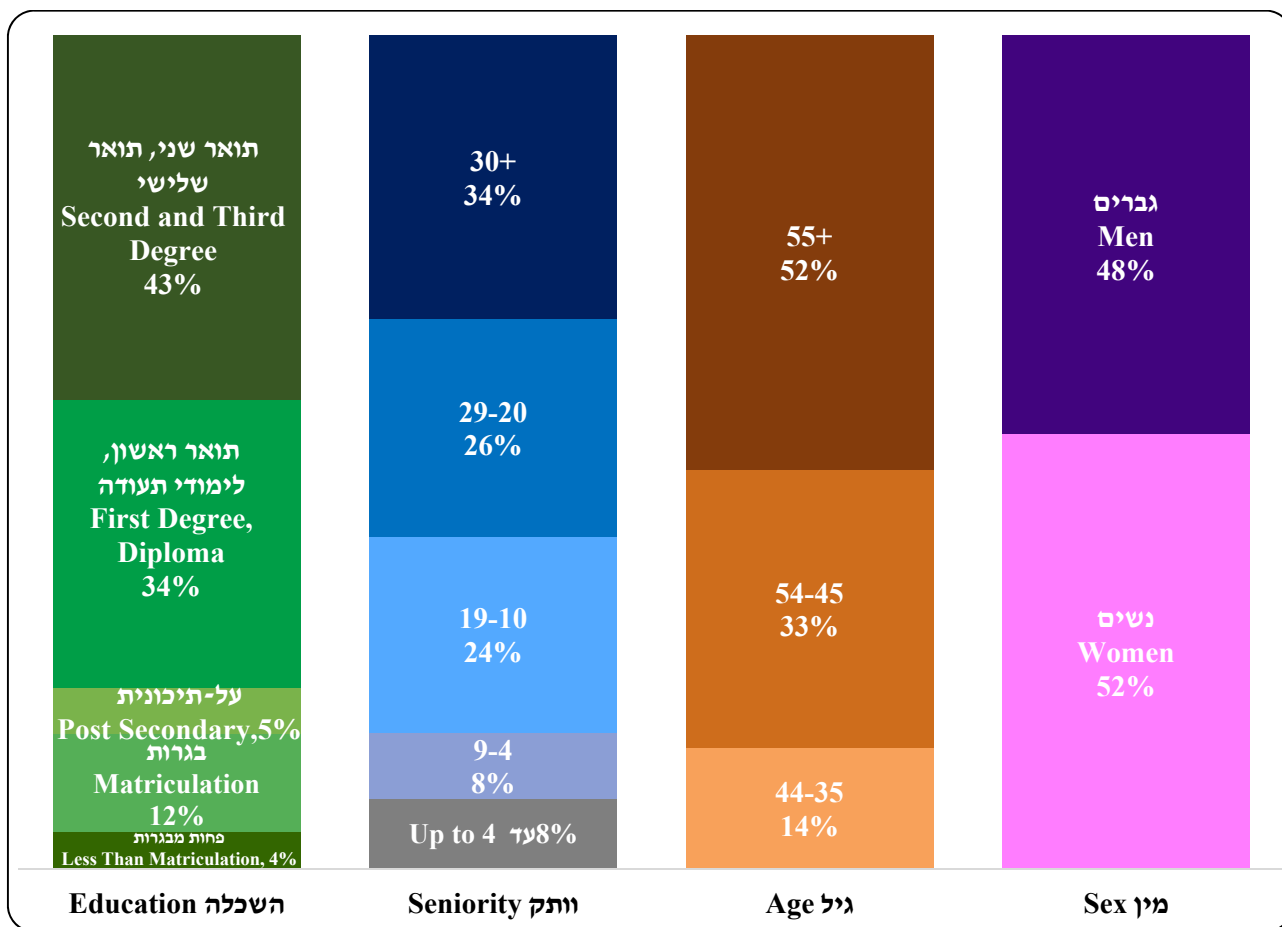
מרכז רפואי "בני ציון"
"Bnai Zion" Medical Center

Total	100.0	100.0	100.0	1,923	סה"כ
Haifa	32.8	46.3	41.8	803	חיפה
Tirat Karmel	3.3	4.2	3.8	74	טירת כרמל
Nahariyya	1.7	0.9	1.1	22	נהריה
Nesher	2.5	2.3	2.4	46	נשר
Kiryat Atta	1.9	3.9	3.2	62	קריית אתא
Kiryat Bialik	1.4	4.3	3.3	64	קריית ביאליק
Kiryat Yam	2.2	4.5	3.7	71	קריית ים
Kiryat Motzkin	2.8	4.2	3.7	71	קריית מוצקין
Shefar'am	7.1	3.7	4.8	93	שפרעם
Other Localities	44.4	25.8	32.1	617	יתר הישובים

Source: The Branch of Human Resources, Haifa Municipality

מקור: אגף משאבי אנוש, עיריית חיפה

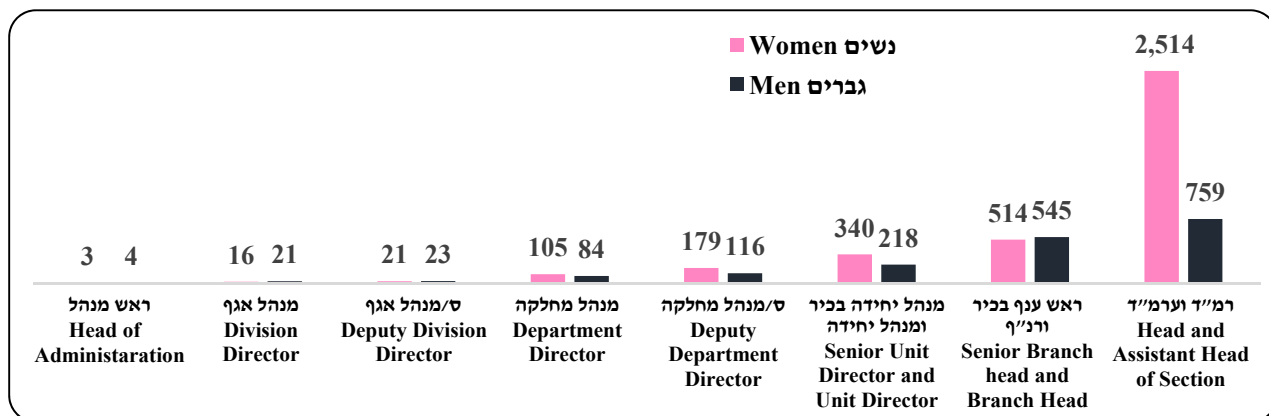
עובדי עיריית חיפה בדרג בכיר, לפי מין, גיל, וותק והשכלה
Senior Employees in Haifa Municipality by Sex, Age, Seniority and Education
 2025



Note: Senior Employees includes department directors and above
 Source: The Branch of Human Resources, Haifa Municipality

הערה: דרג בכיר כולל מנהלי מחלקות ומעלה
 מקור: אגף משאבי אנוש, עיריית חיפה

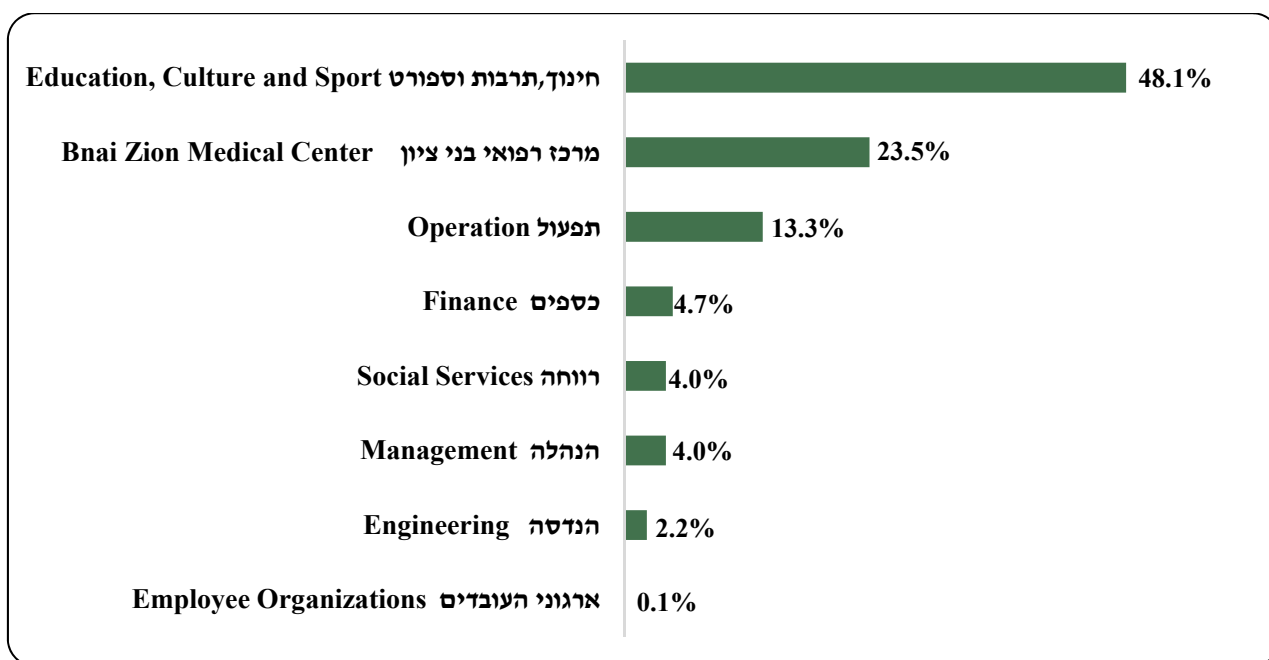
עובדי עיריית חיפה, לפי רמה תפקודית
Employees in Haifa Municipality, by Functional Level
 2025



Source: The Branch of Human Resources, Haifa Municipality

מקור: אגף משאבי אנוש, עיריית חיפה

Employees in Haifa Municipality and in "Bnai Zion" Medical Center, by Administration
2025



Source: The Branch of Human Resources, Haifa Municipality

מקור: אגף משאבי אנוש, עיריית חיפה