



מרכז המידע והידע הלאומי למערכה בקורונה
מסמך מספר 20

עיקר התחלואה בקורונה בירושלים ממוקדת במספר שכונות צפופות בעיר

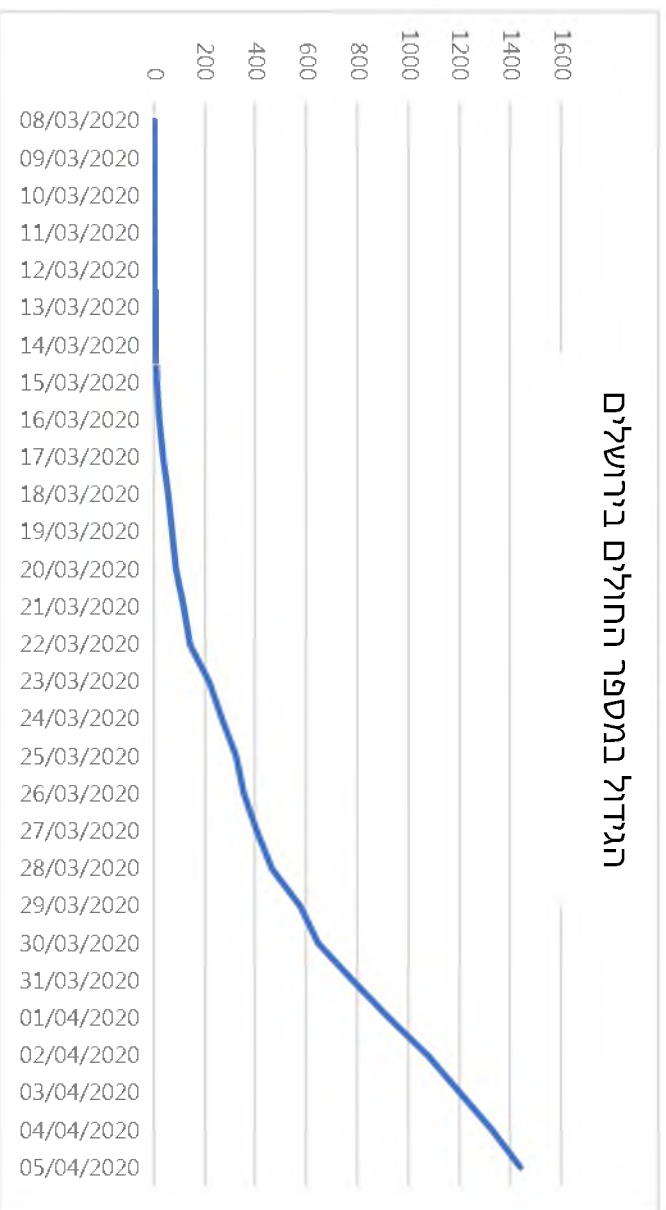
1. ירושלים היא העיר הגדולה ביותר בישראל (כ-920,000 איש) ובה גם המספר הגדול ביותר של חולי קורונה בארץ (כ-1,450 חולים, נכון לבוקר 6 באפריל). כאשר בוחנים את מספר החולים ל-10,000 תושבים נמצאת ירושלים במקום "סביר" יחסית בטבלת הערים "הנגועות" ביותר, עם יחס של 16 חולים לכל 10,000 תושבים.

2. עם זאת, כאשר בוחנים את הפריסה של חולי הקורונה בשכונות של ירושלים מתבררת תמונה שונה לחלוטין. **רובם המוחלט של החולים בקורונה מרוכז בשכונות החרדיות הצפופות בעיר**, שבהן מתגוררים כ-230,000 תושבים. להערכתנו, כ-1,100 חולים מתוך 1,450 נמצאים בשכונות החרדיות של ירושלים (ראו טבלה), לכן היחס האמיתי בין חולים לתושבים מזכיר את היחס בבני ברק (כ-47 חולים ל-10,000 תושבים), דבר המציב את **השכונות החרדיות של ירושלים** (בדגש על אזור מאה שערים-סנהדריה) **במקום השני בארץ ביחס החולים לכל 10,000 איש**.

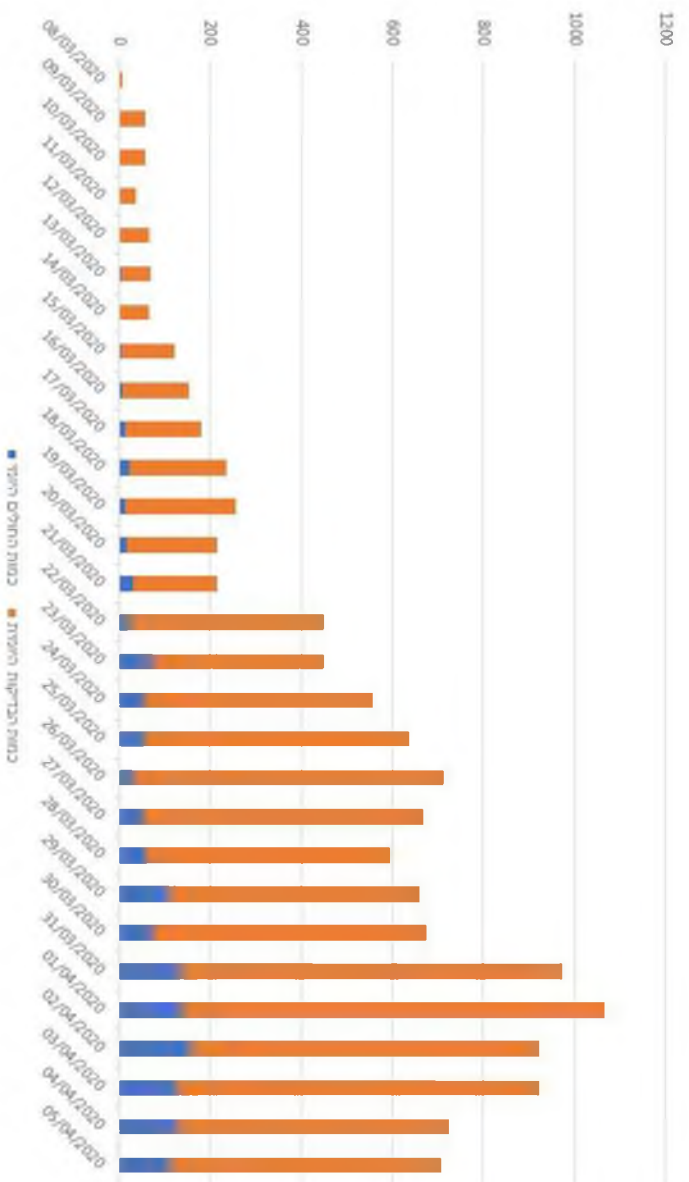
3. לאור הממצאים הללו, מומלץ לפעול **לאכיפת הבידוד בשכונות החרדיות של ירושלים**, כדי למנוע הדבקה בשאר שכונות העיר; **להגדיל את היקף הבדיקות בשכונות הללו**; ולפעול **להוצאת האזרחים החולים מהן**, כדי לקטוע את המשך ההדבקה.

נספח - עזרים

הגידול במספר החולים בירושלים



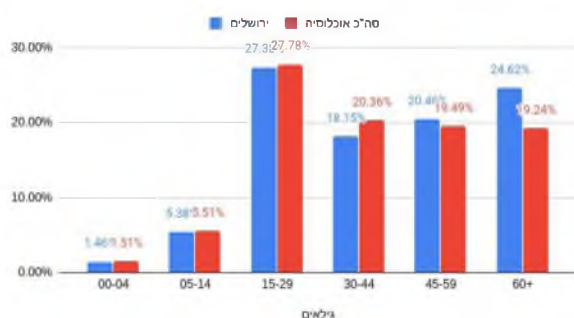
מספר הבדיקות היומיות ביחס למספר החולים



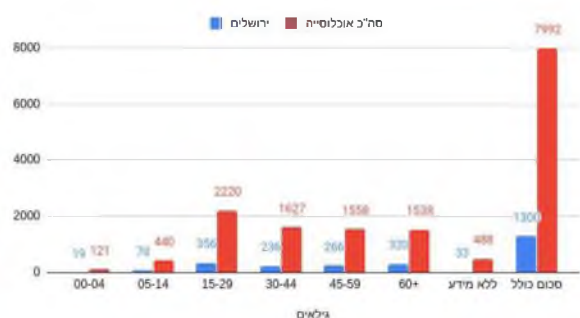
התפלגות מספר החולים – לפי שכונות

שם שכונה	מספר חולים 02/04	מספר חולים 05/04	כמות אוכלוסייה	אחוז העלייה מה-2.4 ל-5.4	חולים ל-1000 תושבים
ירושלים בית וגן והסביבה	75	90	33398	20.0%	2.69
ירושלים גבעת מרדכי	23	31	6464	34.8%	4.80
ירושלים גבעת שאול	41	50	22025	22.0%	2.27
ירושלים הר נוף	101	118	16296	16.8%	7.24
ירושלים מרכז	35	45	10648	28.6%	4.23
ירושלים נווה יעקב	29	46	25599	58.6%	1.80
ירושלים רמת שלמה	50	80	16112	60.0%	4.97
ירושלים שכונות חרדיות בכניסה לעיר	73	95	26744	30.1%	3.55
ירושלים שכונות חרדיות צפוניות	293	416	79828	42.0%	5.21
ירושלים רמות	64	97	48877	51.6%	1.98

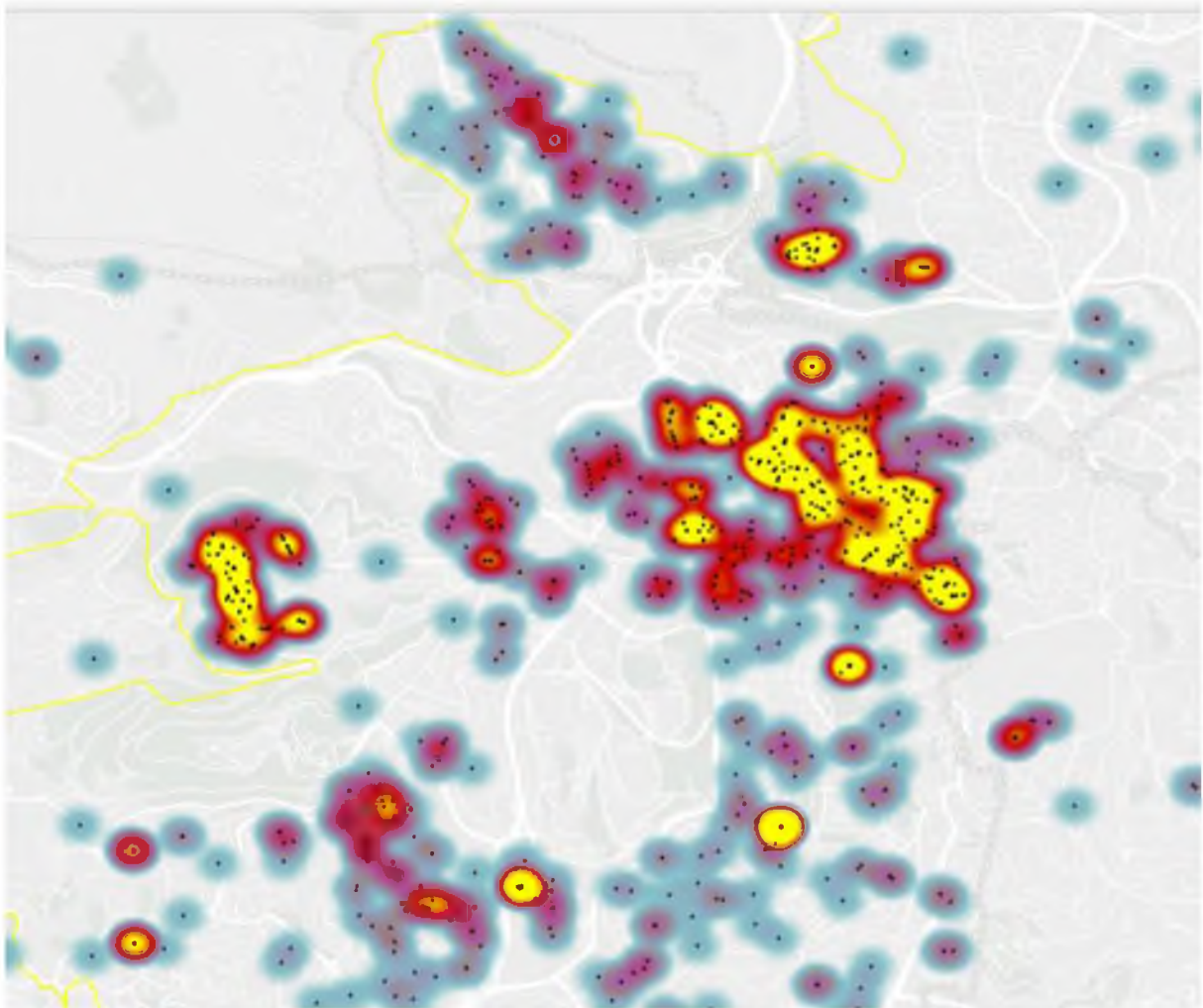
התפלגות שיעור החולים לפי גיל בירושלים ביחס לישראל (אחוזים)



התפלגות גיל החולים בירושלים ביחס לגיל החולים בישראל (מספר מוחלט)



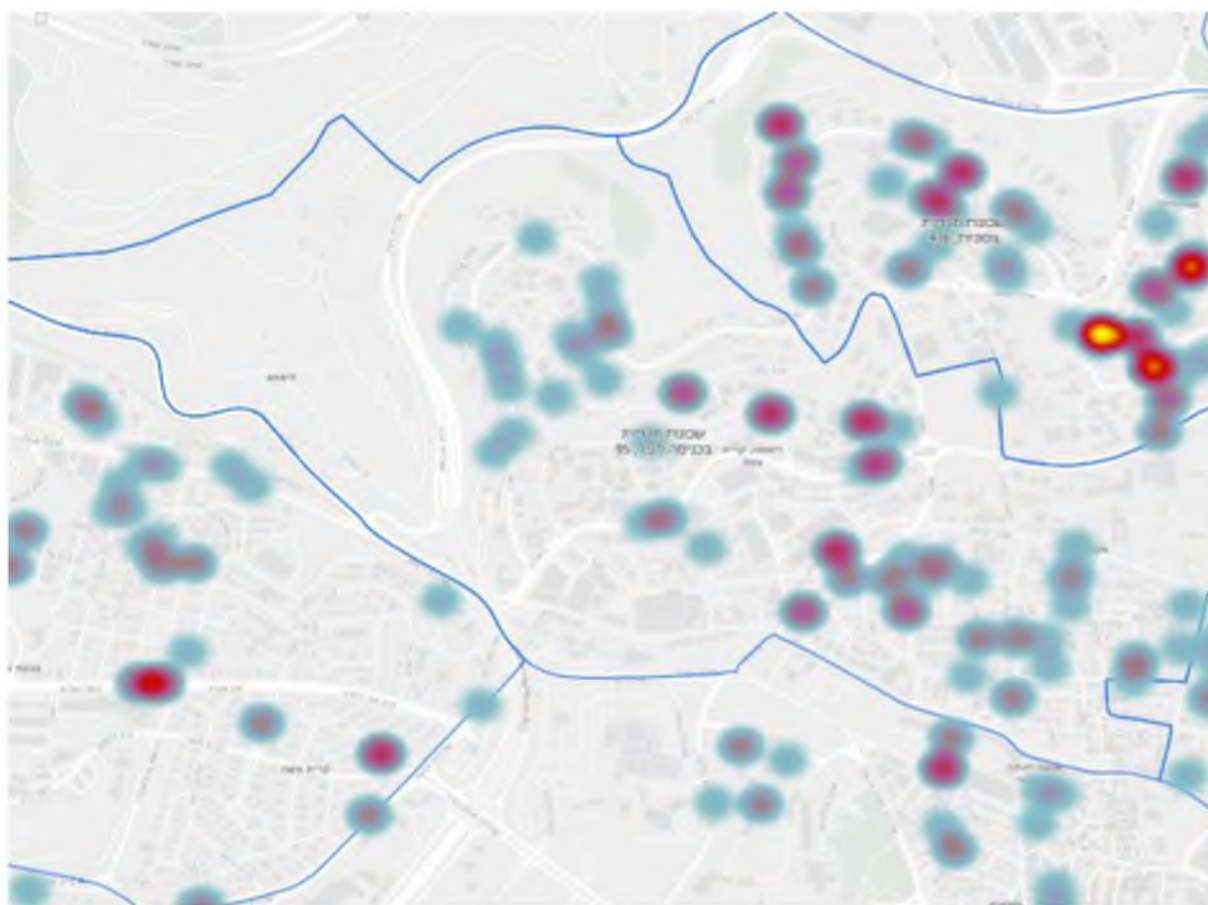
כלל ירושלים (4 באפריל)



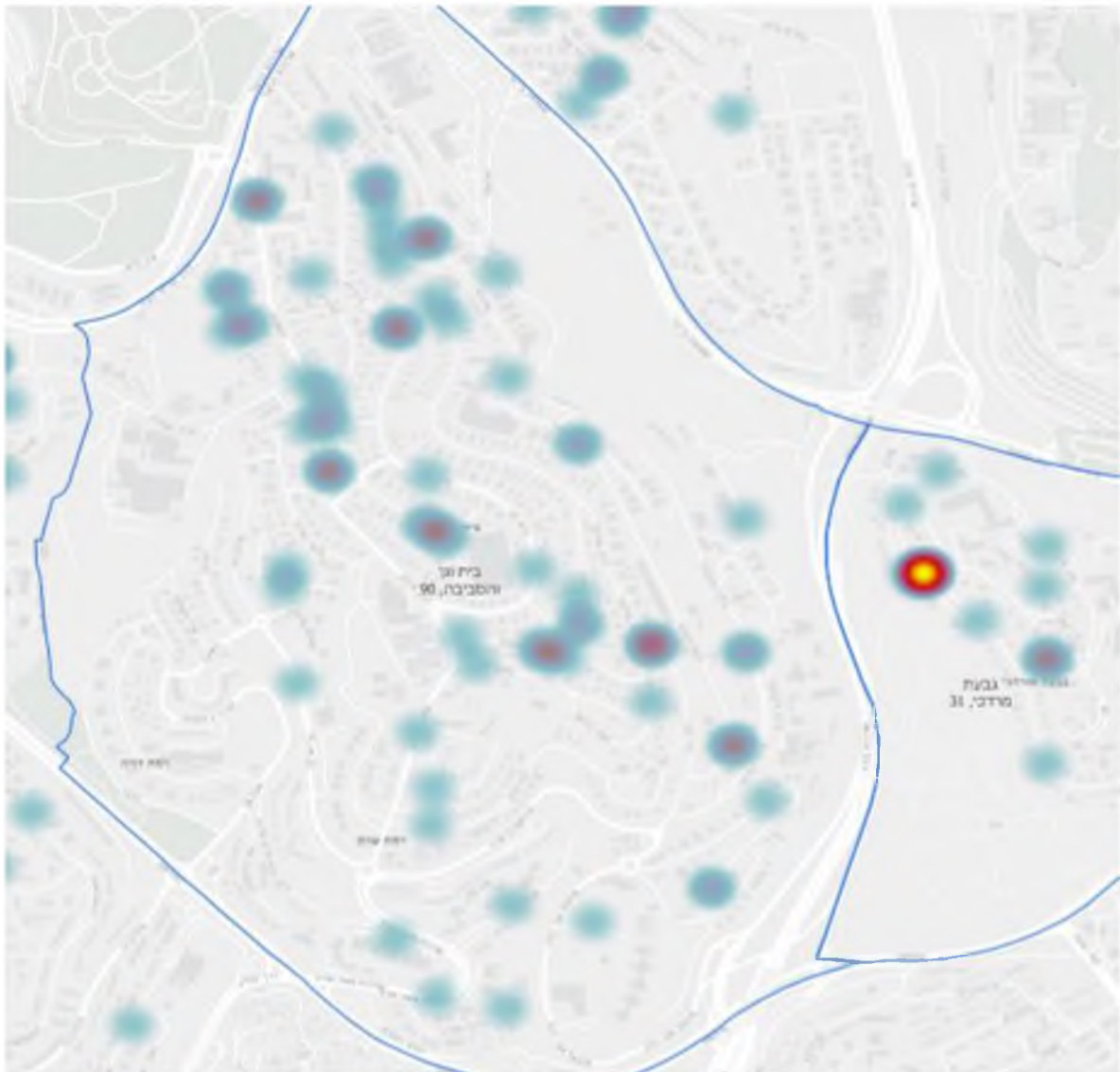
מאה שערים-סנהדריה



רוממה



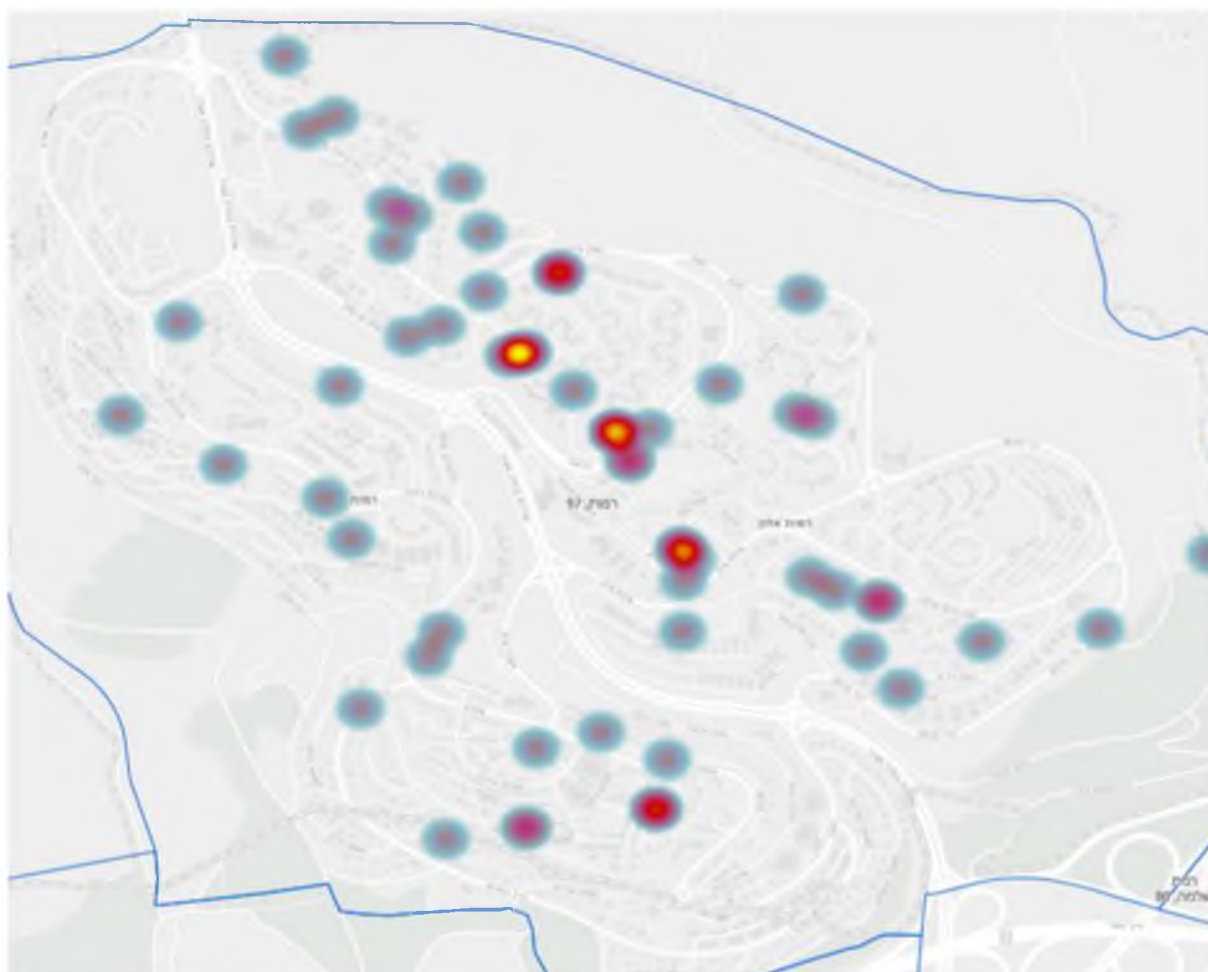
בית וגן



הר נוף



רמות



רמת שלמה



מקורות

1. נתוני משרד הבריאות
2. נתוני הלמ"ס 2017