



מרכז המידע והידע הלאומי למערכה בקורונה
סטאטוס מדינות שבועי עדכני ל-16.12.2020

תוכן עניינים

2	טבלת מדינות ונתונים.....
13	קריטריונים לקביעת צבע מדינה.....
14	העמקות.....
14	השוואה בין המדינות.....
15	דרום קוריאה.....
19	יפן.....
23	מרוקו.....
27	איחוד האמירויות.....



מרכז המידע והידע הלאומי למערכת בקורונה

טבלת מדינות ונתונים

מדינה	מאומתים ליום (ממוצע שבועי) - 1000 בדיקות	מאומתים ליום (ממוצע שבועי) - 1000 בדיקות	מאומתים ליום (ממוצע שבועי) - 1000 בדיקות	מאומתים ליום (ממוצע שבועי) - 1000 בדיקות	מאומתים ליום (ממוצע שבועי) - 1000 בדיקות	מאומתים ליום (ממוצע שבועי) - 1000 בדיקות	מאומתים ליום (ממוצע שבועי) - 1000 בדיקות	מאומתים ליום (ממוצע שבועי) - 1000 בדיקות	מאומתים ליום (ממוצע שבועי) - 1000 בדיקות	מאומתים ליום (ממוצע שבועי) - 1000 בדיקות	מאומתים ליום (ממוצע שבועי) - 1000 בדיקות
מדינה	מאומתים ליום (ממוצע שבועי) - 1000 בדיקות	מאומתים ליום (ממוצע שבועי) - 1000 בדיקות	מאומתים ליום (ממוצע שבועי) - 1000 בדיקות	מאומתים ליום (ממוצע שבועי) - 1000 בדיקות	מאומתים ליום (ממוצע שבועי) - 1000 בדיקות	מאומתים ליום (ממוצע שבועי) - 1000 בדיקות	מאומתים ליום (ממוצע שבועי) - 1000 בדיקות	מאומתים ליום (ממוצע שבועי) - 1000 בדיקות	מאומתים ליום (ממוצע שבועי) - 1000 בדיקות	מאומתים ליום (ממוצע שבועי) - 1000 בדיקות	מאומתים ליום (ממוצע שבועי) - 1000 בדיקות
וייטנאם	0	0	0	289	0	0	0	0	0	0	0
סינגפור	0	0	0	4716	3	1	1	1	1	1	1
אוסטרליה	0	0	0	1170	1	0	0	0	0	0	0
ניו זילנד	0	0	0	1040	2	1	1	1	1	1	1
פיג'י	1	1	1	289	2	1	1	1	1	1	1
הונג קונג (סין)	?	?	?	4596	15	3	3	3	3	3	3
תאילנד	4	4	4	57	0	0	0	0	0	0	0
ערב הסעודית	4	4	4	1112	7	5	5	5	5	5	5
סיישל	13	13	13	1970	153	7	7	7	7	7	7
קובה	8	8	8	933	11	8	8	8	8	8	8
איחוד האמירויות	9	9	9	12912	133	10	10	10	10	10	10
טאיוואן	9	9	9	15	1	12	12	12	12	12	12
בחרין	15	15	15	6235	118	16	16	16	16	16	16
רואנדה	26	26	26	255	10	19	19	19	19	19	19
דרום קוריאה	39	39	39	433	21	33	33	33	33	33	33
יפן	68	68	68	300	24	64	64	64	64	64	64
סין	?	?	?	?	0	?	?	?	?	?	?
זמביה	11	11	11	331	7	9	9	9	9	9	9
דרום סודאן	7	7	7	77	3	9	9	9	9	9	9
איסלנד	11	11	11	2455	103	13	13	13	13	13	13



מרכז המידע והידע הלאומי למערכה בקורונה

מדינה	מאומתים (ממוצע שבועי) ל-1000 בדיקות	מאומתים ליום (ממוצע דו שבועי) ל-1000 בדיקות	ערך תחלואה יומי מקסימלי (דו שבועי) (למיליון)	בדיקות PCR (ממוצע דו שבועי) (למיליון)	ממוצע מאומתים חדשים (דו שבועי) (למיליון)	ממוצע יחס מאומתים לממוצות	כניסת ישראלים למדינה	שינוי מגמה באחוזי החיוביים	סטטוס משרד הבריאות	שקלול מדדים
טוגו	26	24	5	109	3	99	מותרת	▶		2
נורווגיה	25	24	96	2884	69	155	אסורה	▼		2
חוף השנהב	29	24	3	49	1	147		▼		2
אירלנד	26	25	93	2335	58	55	מותרת	▼		2
קזחסטן	26	26	56	1795	47	106	אסורה	▲		2
ישראל	31	28	291	6476	184	167		▲▲		2
פינלנד	31	29	152	2694	77	250	אסורה	▼		2
הודו	27	30	27	756	22	61	אסורה	▼		3
דנמרק	39	31	613	13621	421	517	אסורה	▲▲		2
מלדיביים	27	33	72	1385	45	86	מותרת	▼		2
מלטה	31	34	315	6407	215	39	אסורה	▼		2
קטאר	36	38	89	1473	56	757		▼		2
הפיליפינים	38	40	16	308	12	35	אסורה	▼		3
כווית	39	40	80	1552	62	93		▼▼		2
גאנה	43	44	14	83	4	532	מותרת	▶		2
לוקסמבורג	50	48	2494	17059	813	88	אסורה	▼		2
צ'ילה	50	48	112	1760	84	41	מותרת	▶		2
סרי לנקה	48	49	41	657	32	171		▶		2
עיראק	41	50	53	801	40	39		▼▼▼		2
ניו יורק	?	51	580	10097	512	117	מותרת	▲▲		2
אורוגוואי	62	52	152	1739	90	399	אסורה	▲▲		2
בריטניה	62	55	319	4691	258	39	אסורה	▼		2
רוסיה	56	56	197	3341	186	57	אסורה	▲		2



מרכז המידע והידע הלאומי למערכה בקורונה

מדינה	מאומתים (ממוצע שבועי) ל-1000 בדיקות	מאומתים ליום (ממוצע דו שבועי) ל-1000 בדיקות	ערך תחלואה יומי מקסימלי (דו שבועי למיליון)	בדיקות PCR (ממוצע דו שבועי למיליון)	ממוצע מאומתים חדשים (דו שבועי למיליון)	ממוצע יחס מאומתים לממוצות	כניסת ישראלים למדינה	שינוי מגמה באחוזי החיוביים	סטטוס הבריאות	שקלול מדדים	
ספרד	64	57	456	2839	162	-	אסורה	▼		2	
בורמה	61	63	28	384	24	55	אסורה	▲▲▲		2	
צרפת	65	64	390	2771	177	21	אסורה	▼		2	
ניגריה	81	65	4	34	2	783	מותרת	▲▲▲		2	
מלזיה	76	66	69	655	43	50		▼		2	
זימבבואה	60	68	20	98	7	6	אסורה	▼		2	
בלגיה	73	70	430	2831	199	-	אסורה	▼▼		2	
סנגל	79	71	10	67	5	222	מותרת	▲▲▲		2	
מוזמביק	80	77	5	38	3	67		▲		2	
פקיסטן	72	77	17	179	14	13		▶		2	
קנדה	81	80	222	2177	174	175	אסורה	▶		2	
לטביה	82	82	493	4046	333	331	אסורה	▶		2	
קניה	67	83	23	133	11	9	מותרת	▲▲		1	
יוון	76	86	210	1501	130	114	אסורה	▼		2	
אל סלבדור	92	87	101	378	33	35	מותרת	▲		1	
אסטוניה	92	90	571	3721	333	342	אסורה	▲▲		2	
ג'מייקה	104	92	34	280	26	29		▼		1	
אתיופיה	87	92	6	47	4	4	מותרת	▼		2	
אילינוי	?	92	877	7605	703	?	מותרת	▼		2	
קפריסין	98	96	944	4155	400	408	אסורה	▲▲▲		2	
איטליה	94	104	399	2837	295	267	אסורה	▼		2	
קליפורניה	?	106	895	6588	701	?	מותרת	▲▲		2	
טרינידד	121	110	19	100	11	12		▼▼▼		2	
מדינה	מאומתים	מאומתים	ערך	בדיקות	ממוצע	ממוצע	יחס	כניסת	שינוי	סטטוס	שקלול



מרכז המידע והידע הלאומי למערכה בקורונה

מדדים	משרד הבריאות	מגמה באחוזי החיוביים	ישראלים למדינה	ממוצע מאומתים למוצעים	מאומתים חדשים (שבועי למיליון)	מאומתים חדשים (דו שבועי למיליון)	PCR (ממוצע דו שבועי למיליון)	תחלואה יומי מקסימלי (דו שבועי למיליון)	חדשים ליום (ממוצע דו שבועי ל-1000 בדיקות)	חדשים ליום (ממוצע שבועי ל-1000 בדיקות)	
2		▲	אסורה	81	276	253	2248	404	112	123	גרמניה
2		▲▲		208	91	70	617	128	114	147	נמיביה
2		▲▲▲		290	71	74	645	133	115	110	כף ורדה
0		▶	מותרת	125	16	11	93	41	120	167	אוגנדה
2		▼		54	84	89	713	153	125	118	לוב
2		▼		66	11	12	92	14	128	116	בנגלדש
0		▶	מותרת	30	29	29	216	45	135	133	גואטמלה
2		▶	מותרת	144	641	635	4680	704	136	137	ארה"ב (כללי)
2		▼	אסורה	35	311	335	2459	441	136	126	אוסטריה
2		▼	אסורה	45	251	290	2042	395	142	123	ירדן
1		▶		57	22	22	153	31	146	145	אינדונזיה
2		▶	אסורה	-	612	568	3793	2073	150	161	שוודיה
1		▲▲	מותרת	27	23	18	113	32	158	203	בוליביה
2		▼	אסורה	45	499	478	2952	1239	162	169	שוויץ
2		▲	מותרת	66	125	98	605	140	162	206	דרום אפריקה
0		▼	אסורה	70	33	41	242	96	169	138	נפאל
1		▼		42	76	85	497	120	171	152	מרוקו
2		▲	מותרת	173	524	491	2805	650	175	187	פנמה
2		▲▲	מותרת	79	?	493	2756	673	179	?	טקסס
2		▼	מותרת	98	426	371	2036	679	182	209	סלובקיה
2		▲	אסורה	150	998	890	4607	1672	193	217	ליטא
0		▼	מותרת	23	29	35	181	68	194	161	אקוודור
שקלול	סטאטוס משרד	שינוי מגמה	כניסת ישראלים	יחס ממוצע	ממוצע מאומתים	ממוצע מאומתים	בדיקות PCR	ערך תחלואה	מאומתים חדשים	מאומתים ליום	מדינה



מרכז המידע והידע הלאומי למערכת בקורונה

מדדים	הבריאות	בחוזי החיוביים	למדינה	מאומתים לממוצעת	חדשים (שבועי למיליון)	חדשים (דו שבועי למיליון)	(ממוצע דו שבועי למיליון)	יומי מקסימלי (דו שבועי למיליון)	ליום (ממוצע דו שבועי) ל-1000 בדיקות	(ממוצע שבועי) ל-1000 בדיקות	
2		▼	אסורה	41	435	478	2381	693	201	183	הונגריה
2		▼	אסורה	29	469	385	1855	598	208	253	צ'כיה
2		▼	מותרת	73	119	119	561	162	212	212	פרגוואי
1		▼		23	104	125	533	166	235	195	איראן
2		▼	אסורה	39	305	320	1325	420	241	230	רומניה
2		▲	אסורה	153	410	406	1641	439	248	250	אזרבייג'אן
2		▲▲	מותרת	124	1	1	5	2	258	252	קונגו (קינשאסה)
2		▼	מותרת	47	169	168	589	199	286	286	קולומביה
2		▶	מותרת	51	711	727	2538	1169	286	280	סלובניה
2		▼	מותרת	66	681	716	2451	941	292	278	מונטנגרו
2		▼	מותרת	70	258	276	943	353	293	274	אוקראינה
2		▲		195	344	356	1201	493	296	287	עזה והגדה
2		▼	אסורה	22	269	278	881	393	316	306	פולין
2		▲▲▲	אסורה	115	490	421	1291	577	326	380	הולנד
2		▼	אסורה	21	331	365	1074	573	340	309	בולגריה
2		▼		28	362	404	1172	644	345	309	מקדוניה הצפונית
2		▶	אסורה	75	865	842	2418	1125	348	358	קואטיה
2		▶	מותרת	190	907	985	2820	1164	349	322	סרביה
1		▲▲▲	אסורה	26	127	123	322	169	381	395	ארגנטינה
2		▲▲▲	מותרת	629	1702	1041	2280	9761	457	747	טורקיה



מרכז המידע והידע הלאומי למערכת בקורונה

מדינה	ערך תחלואה יומי מקסימלי (דו שבועי למיליון)	ממוצע מאומתים חדשים (דו שבועי למיליון)	ממוצע מאומתים חדשים (שבועי למיליון)	יחס ממוצע מאומתים לממוצעים	כניסת ישראלים למדינה	סטאטוס משרד הבריאות	שקלול מדדים
קמבודיה	1	0	0	-	אסורה		2
מצרים	5	4	5	35	מותרת		2
גיברלטר	0	0	?	0	אסורה		2
פפואה ניו גינאה	4	0	1	-	אסורה		2
אפגניסטן	8	4	5	17			2
אנגולה	4	2	3	40			2
אנגוילה	0	0	?	-			2
ארובה	0	0	?	0			2
ברבדוס	14	5	4	-			2
בנין	3	0	0	-			2
ברמודה	0	0	?	-			2
בהוטן	8	2	1	-			2
האיים הקריביים ההולנדיים	0	0	?	-			2
איי הבתולה הבריטיים	0	0	?	-			2
ברוניי	2	0	0	-			2
בורקינה פאסו	15	5	6	-			2
בורונדי	2	0	0	-			2
קמרון	10	2	3	218			2
איי קיימן	0	0	?	0			2
הרפובליקה המרכז אפריקאית	2	0	0	-			2
צ'אד	1	0	0	84			2
איי התעלה	0	0	?	-			2
איי קומרו	13	2	3	-			2
קוראסאו	0	0	?	0			2
גיבוטי	16	5	5	-			2
גינאה המשיוונית	12	2	3	-			2
אריתריאה	16	3	2	-			2
איי פולקלנד	0	0	?	-			2



מרכז המידע והידע הלאומי למערכת בקורונה

מדינה	ערך תחלואה יומי מקסימלי (דו שבועי למיליון)	ממוצע מאומתים חדשים (דו שבועי למיליון)	ממוצע מאומתים חדשים (שבועי למיליון)	יחס ממוצע מאומתים לממוצע מתים	כניסת ישראלים למדינה	סטאטוס משרד הבריאות	שקלול מדדים
איי פארו	0	0	?	-			2
גבון	13	4	5	137			2
גמביה	9	1	1	42			2
גריןלנד	0	0	?	-	אסורה		2
גינאה	5	2	2	169			2
גינאה ביסאו	2	0	0	-			2
האיטי	9	2	2	-			2
הבס הקדוש	0	0	0	-			2
האי מאן	0	0	?	-			2
לאוס	0	0	0	-			2
לסוטו	17	6	10	-			2
ליבריה	13	1	0	81			2
מקאו	0	0	?	-			2
מדגסקר	5	1	1	123			2
מלאווי	1	0	0	-			2
מאלי	8	4	3	112			2
איי מרשל	0	0	?	-			2
מאוריציוס	6	1	1	-			2
מונגוליה	12	2	1	-			2
מונסראט	0	0	?	-			2
ניקרואה	7	1	0	24			2
ניז'ר	4	2	2	-			2
סאו טומה ופרינסיפה	18	5	3	14			2
סיירה לאון	1	0	0	-			2
סנט מארטן	0	0	?	0			2
איי שלמה	0	0	?	-			2
סומליה	5	1	0	21			2
סודאן	15	6	7	37			2
סוריה	9	6	7	22			2
טג'יקיסטן	8	4	4	545			2
טנזניה	0	0	0	-			2
מזרח טימור	1	0	0	-			2



מרכז המידע והידע הלאומי למערכת בקורונה

מדינה	ערך תחלואה יומי מקסימלי (דו שבועי למיליון)	ממוצע מאומתים חדשים (דו שבועי למיליון)	ממוצע מאומתים חדשים (שבועי למיליון)	יחס ממוצע מאומתים לממוצעים	כניסת ישראלים למדינה	סטאטוס משרד הבריאות	שקלול מדדים
איי טורקס וקאיקוס	0	0	?	-			2
אוזבקיסטן	10	4	4	151			2
תימן	2	0	0	9-			2
אלג'יריה	21	15	12	35			1
אנטיגואה וברבודה	20	4	3	-			1
דומיניקה	28	3	6	-			1
סנט לוסיה	27	7	6	-			1
סנט וינסנט והגרנדינים	36	8	14	-			1
סורינאם	38	8	13	21			1
ונצואלה	21	15	16	133			1
בלרוס	209	195	203	248	מותרת		0
קוסובו	1149	262	246	39	מותרת		0
ליכטנשטיין	1364	549	656	27	אסורה		0
עומאן	112	39	39	43	אסורה		0
פרו	122	49	53	32	אסורה		0
גאורגיה	1366	995	904	105	אסורה		0
אלבניה	305	273	276	63			0
אנדורה	802	547	471	592			0
ארמניה	431	317	299	35			0
איי בהאמה	97	28	43	19			0
בליז	3476	657	538	65			0
בוסניה והרצגובינה	395	288	275	19			0
בוטסואנה	336	65	50	533			0
ברזיל	256	196	198	84			0
קונגו (ברזוויל)	50	6	11	213			0
קוסטה ריקה	537	195	187	97	מותרת		0
הרפובליקה הדומיניקנית	144	76	81	250			0
אסוואטיני	75	29	43	235			0
גרנדה	231	18	33	-			0



מרכז המידע והידע הלאומי למערכת בקורונה

מדינה	ערך תחלואה יומי מקסימלי (דו שבועי למיליון)	ממוצע מאומתים חדשים (דו שבועי למיליון)	ממוצע מאומתים חדשים (שבועי למיליון)	יחס ממוצע מאומתים לממוצעים מתים	כניסת ישראלים למדינה	סטאטוס משרד הבריאות	שקלול מדדים
גויאנה	100	50	50	50			0
הונדורס	110	48	47	81			0
קירגיסטאן	102	54	54	74			0
לבנון	413	203	204	106			0
מאוריטניה	64	42	48	389			0
מקסיקו	95	80	82	20	מותרת		0
מולדובה	438	350	335	75	אסורה		0
מונקו	229	111	109	61	אסורה		0
פורטוגל	597	372	359	50	אסורה		0
סנט קיטס ונוויס	56	8	8	-	אסורה		0
סן מרינו	1414	699	766	111			0
תוניסיה	222	100	94	19			0



מרכז המידע והידע הלאומי למערכת בקורונה

המלצה לשינוי סטטוס מדינות

סטטוס	מדינה	ממוצע חולים חדשים דו-שבועי ל-1000 בדיקות	כמות בדיקות	ממוצע חולים חדשים (שבועי למיליון)	יחס חולים / מתים	כניסת ישראלים	מגמה	שקלול מדדים כיום	המלצת הקמ"ן 16/12
ירוקות על פי משרד החוץ, נמליץ להשאיר אותן כן	תאילנד	4	57	0.225	-	אסורה	▲▲▲	4	בתחילת החודש נראתה עלייה בתחלואה, אך נראה שנבלמה בשבוע האחרון. מעבר לכך, נתוני התחלואה בתאילנד נמוכים מאוד. הכמות הנמוכה של בדיקות תואמת את הכמות הנמוכה של המקרים, מפאת התפיסה של הממשל לניהול המגיפה.
	רואנדה	19	255	6	177	מותרת	▲	3	החל מתחילת נובמבר נראית עלייה בתחלואה ברואנדה, אך הנתונים עדיין נמוכים מאוד. על פי משרד החוץ, הנתונים במדינה הינם מהימנים, ומדינות רבות מגדירות אותה כ'רוקה'. במדינה ישנה הקפדה על כללי הריחוק ועטית המסכה.
	יפן	63	300	20	151	אסורה	▼	2	על אף עלייה בתחלואה החל מנובמבר, נתוני התחלואה ביפן נמוכים, ועומדים כיום על כ-20 חולים ליום למיליון איש. כמות הבדיקות הנמוכה תואמת את כמות החולים - ביפן מדיניות בדיקות המעדיפה קטיעת שרשראות הדבקה מאשר ניטור תחלואה שוטף נמשיך לעקוב אחר המצב במדינה באופן תדיר
	קוריאה דרום	33	433	17	343	אסורה	▲	2	החל מתחילת נובמבר נראית עלייה בתחלואה, אך נתוני התחלואה עדיין נמוכים מאוד. בעקבות העלייה החלו שורת הגבלות באזורי התחלואה המרכזיים והוגדלה כמות הבדיקות. יצוין כי באופן כללי כמות הבדיקות נמוכה עקב מדיניות הבדיקות של המדינה, ותואמת את כמות החולים המועטה.
	סיישל	7	1970	26	-	מותרת	?	2	נתוני התחלואה בסיישל נמוכים מאוד, לצד כמות גבוהה של בדיקות. לפי משרד החוץ, כרגע ישנם כ-16 חולים פעילים. המדינה שומרת על הגבלות וריחוק חברתי, תוך מדיניות שמיים פתוחים ושמירה על כמות חולים נמוכה יחסית.
	טאיוואן	12	15	0.14	-	אסורה	▶	3	נתוני תחלואה נמוכים מאוד לצד כמות נמוכה של בדיקות כחלק ממדיניות הבדיקות של המדינה הדומה לכלל אסיה.
	סין	?	?	0.075	-	אסורה	?	4	נתוני תחלואה נמוכים מאוד לצד כמות בדיקות נמוכה, מתוך מדיניות המעדיפה קטיעת שרשראות הדבקה על ניטור תחלואה תדיר. נבקש את עזרת משרד החוץ בהשגת נתוני בדיקות



מרכז המידע והידע הלאומי למערכת בקורונה

סטאטוס	מדינה	ממוצע חולים חדשים ל-1000 שבועי ל-1000 בדיקות	כמות בדיקות	ממוצע חולים חדשים (שבועי למיליון)	יחס חולים / מתים	כניסת ישראלים	מגמה	שקלול מדדים כיום	המלצת הקמ"ן הקודמת	המלצת הקמ"ן 16/12
ירוקות על פי משרד הבריאות, נמליץ להפוך לאדומות	איחוד האמירויות	9	12912	122	417	מותרת	▼	4	המלצת הקמ"ן הקודמת	מאז חודש אוגוסט, איחוד האמירויות נמצאת בגל שני. החל מסוף אוקטובר נראית התייצבות במגמת השינוי בתחלואה. עם זאת, נתוני התחלואה עדיין גבוהים ועומדים על כ-122 חולים בממוצע יומי. מספר הבדיקות במדינה גבוה באופן חריג, והוא המקור לאחוזי החיוביות הנמוכים. ממשרד החוץ נמסר כי באיחוד האמירויות ישנה הקפדה על כללי הריחוק ועטית המסכות.
	בחריין	15	6235	96	288	אסורה	▶	3	המלצת הקמ"ן הקודמת	מאז הגל השני שחוותה בספטמבר, בחריין נמצאת במגמת ירידה שנעצרה בסוף נובמבר ונשארה על כמות חולים גבוהה - כ-97 חולים בממוצע יומי. בחריין מבצעת כמות גדולה של בדיקות שמשפיעה על אחוז חיוביות נמוך.
אדומה על פי משרד הבריאות, נמליץ להפוך לירוקה	איסלנד	13	2455	27	158	אסורה	▼	3	המלצת הקמ"ן הקודמת	לאחר גל תחלואה משמעותי שהגיע לסימו באמצע נובמבר, לאיסלנד יש נתוני תחלואה נמוכים, לצד כמות גבוהה של בדיקות.
העמקה	מרוקו	170	497	75	42		▼	1	המלצת הקמ"ן הקודמת	במרוקו נתוני תחלואה גבוהים לצד כמות בדיקות נמוכה. נמליץ להשאיר אדומה



מרכז המידע והידע הלאומי למערכת בקורונה

קריטריונים לקביעת צבע מדינה

קריטריון	סטטוס
ציון 2 בכל הקריטריונים 1-3	מדינה ירוקה
ציון גדול מ-0 בכל הקריטריונים 1-4	מדינה ירוקה בהתאם להערכת מצב
ציון 0 באחד הקריטריונים 1-3	מדינה שאינה ירוקה

ציון	נוסחא	קריטריון	#
כאשר $c1 < 10$ C1=2	$10^{3X} \frac{\text{חולים חדשים בשבועיים האחרונים}}{\text{סך הבדיקות בשבועיים האחרונים}} = c1$	שיעור החולים החדשים על כל 1000 בדיקות	1
כאשר $10 < c1 < 20$ C1=1			
כאשר $c1 \geq 20$ C1=0			

ציון	נוסחא	קריטריון	#
כאשר $c2 > 20$ C2=2	$10^{6X} \frac{\text{ערך מקסימאלי יומי של חולים}}{\text{מספר תושבים}} = c2$	ערך מקסימאלי יומי של חולים חדשים בשבועיים האחרונים למליון תושבים	2
כאשר $20 < c2 < 40$ C2=1			
כאשר $c2 \geq 40$ C2=0			

ציון	נוסחא	קריטריון	#
כאשר $c3 > 550$ C3=2	$10^{6X} \frac{\text{מספר הבדיקות בממוצע בשבועיים}}{\text{מספר תושבים}} = c3$	מספר הבדיקות בממוצע בשבועיים האחרונים למליון תושבים	3
כאשר $280 < c3 < 550$ C3=1			
כאשר $c3 \leq 275$ C3=0			
כאשר $c3a < 1$ וגם $c3 > 275$ C3=2	$10^{6X} \frac{\text{מספר החולים החדשים}}{\text{מספר תושבים}} = c3a$	מספר חולים חדשים בשבועיים האחרונים בממוצע למליון תושבים	3a

ציון	נוסחא	קריטריון	#
כאשר $c4 > 1$ C4=2	$c1$ $= c4$	מגמת התחלואה במדינה	4
כאשר $c4 \leq 1$ C4=0			



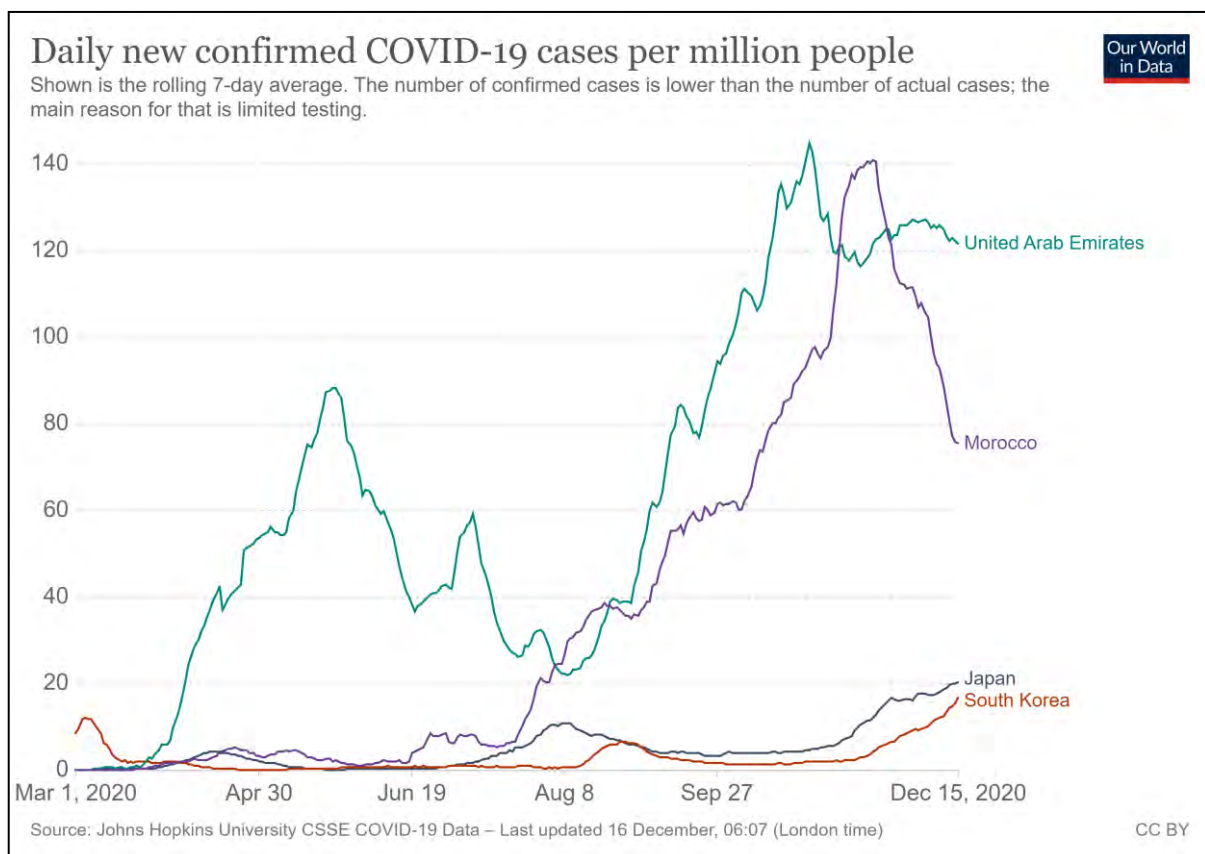
מרכז המידע והידע הלאומי למערכה בקורונה

העמקות

השוואה בין המדינות

הגרפים המוצגים לכל מדינה בהעמקה עליה אינם מציגים את אותם המדדים בציר ה-Y. על כן, גם אם בין שתי מדינות יש שוני רב בתחלואה (למשל מדינה בה יש עשרה חולים ביום לעומת מדינה שבה יש 1000 חולים ליום), אם המגמה דומה בשתי המדינות, הגרפים עלולים להיראות זהים. על מנת להתגבר על מכשול זה, מוצג תחילה גרף אחד המציג את נתוני הנדבקים החדשים ליום למיליון איש, המאפשר השוואה בין המדינות עליהן יש פירוט בדוח.

גרף 1: השוואה בין כל מדינות ההעמקה, מקרים חדשים ליום למיליון איש:





מרכז המידע והידע הלאומי למערכה בקורונה

דרום קוריאנה

א. מדדים עיקריים (16 בדצמבר) -

סטטוס נוכחי ע"פ משרד הבריאות	שקלול קריטריונים עפ"י מודל משרד הבריאות	מדיניות בדיקות	יחס נדבקים למתים בשבועיים האחרונים	חולים חדשים למיליון (ממוצע שבועי)	חולים חדשים למיליון (ממוצע דו שבועי)	כמות בדיקות יומית למיליון	ערך תחלואה יומי מקסימלי בשבועיים האחרונים למיליון	חולים חדשים ליום - ל-1000 בדיקות	חולים חדשים ליום - ל-1000 בדיקות (שבועי)
	2	כלל הציבור	342	17	14	433	21	33	38

ב. המדדים לפני עשרה ימים (6 בדצמבר) -

סטטוס נוכחי ע"פ משרד הבריאות	שקלול מדדים עפ"י מודל משרד הבריאות	מדיניות בדיקות	יחס נדבקים למתים בשבועיים האחרונים	חולים חדשים למיליון (ממוצע שבועי)	חולים חדשים למיליון (ממוצע דו שבועי)	כמות בדיקות יומית למיליון	ערך תחלואה יומי מקסימלי בשבועיים האחרונים למיליון	חולים חדשים ליום - ל-1000 בדיקות (דו שבועי)	חולים חדשים ליום - ל-1000 בדיקות (שבועי)
	3	כלל הציבור	227	10	9	372	12	25	28

ג. מגמת השינוי באחוזי הבדיקות החיוביות בשבועיים האחרונים - ▲

ד. המלצת הקמ"ן - ירוקה

ה. מדיניות כניסה לישראלים - אסורה

ו. תיאור המצב במדינה - החל מתחילת נובמבר חלה עלייה בנתוני התחלואה בדרום קוריאנה. עם זאת, נתוני התחלואה עדיין נמוכים מאוד ועומדים כיום על כ-17 חולים חדשים ליום למיליון (בממוצע שבועי). מדי יום מזוהים מקרים חדשים בכל רחבי המדינה, במסגרת זו שני מוקדי ההתפרצות המרכזיים הם המחוזות סיאול וגאינונגי-דו¹. בשלב זה הרשויות במדינה מזהירות כי אם שיעור התחלואה ימשיך לעלות יוחמרו ההגבלות

¹http://ncov.mohw.go.kr/en/bdBoardList.do?brdId=16&brdGubun=162&dataGubun=&ncvContSeq=&contSeq=&board_id=&gubun=



מרכז המידע והידע הלאומי למערכת בקורונה

בכל רחבי המדינה עד לכדי סגר (אמצעי שלא מומש בדרום קוריאה מתחילת המגפה)². **עקב מצב התחלואה בסיאול, שהפכה למוקד ההתפרצות המרכזי, דרום קוריאה החמירה את המגבלות בכל המחוז**³. בתוך כך, מוסדות הלימוד, מועדונים ומכוני כושר נסגרו; צומצמה פעילותם של מסעדות ובתי קפה; התקהלויות בפעילות של ארגונים דתיים נאסרה ותפוסה בחתונות צומצמה; הריחוק החברתי הוגדל ל-2.5 מטרים ועוד. יתר על כן, שוחררה המלצה לתושבים לעבוד מהבית ולהימנע מביקור באזורים אחרים במדינה⁴. **בנוסף, נעשו צעדים שמטרתם להגדיל את יכולת איתור המגעים וזיהוי החולים**. במסגרת זו, כוחות משטרה וצבא הובאו לאזור והוקמו כ-150 מרכזי בדיקות חינוניים חדשים, בנוסף לכ-200 שכבר היו שם. יצוין כי בעבר, מי שרצה להיבדק מיוזמתו ונמצא שלילי נדרש לשלם⁵.

ז. **מדינות המאפשרות כניסה לאזרחי מדינה - צרפת, בריטניה, גרמניה (בהינתן הדדיות),** וספרד מגדירות את דרום קוריאה כירוקה. גם האיחוד האירופי קורא למדינות אירופה להגדיר את דרום קוריאה כמדינה "ירוקה"⁶; על פי ה-CDC האמריקאי, דרום קוריאה מוגדרת כרמת סיכון בינונית (2 מתוך 4 רמות)⁷. לדרום קוריאה מתווה כניסה לאנשי עסקים עם יפן⁸.

ח. **מדינות הבדיקות- כלל הציבור כולל אסימפטומטיים רשאים להיבדק. מאז תחילת ההתפרצות בנובמבר דרום קוריאה הגדילה ואף הכפילה את כמות הבדיקות** שהיא מבצעת, ונכון להיום עומדת על כ-433 בדיקות ביום למיליון. כאמור, בשל העלייה בתחלואה התבצעה הקלה במדיניות הבדיקות וכיום הן ניתנות בחינם. עבור המעוניינים להיכנס מחו"ל, דיפלומטים ואנשים שקיבלו אישור מיוחד, חייבים להציג בדיקה שלילית לקורונה, לשהות בבידוד 14 יום ולבצע בדיקה נוספת שלושה ימים לאחר ההגעה. המדינה החלה בביצוע בדיקה משולבת לבדיקת שפעת וקורונה בבדיקה אחת תוך קבלת

² <https://www.theguardian.com/world/2020/dec/15/south-korea-how-early-covid-competence-gave-way-to-a-second-wave>

³ <https://www.theguardian.com/world/2020/dec/15/south-korea-how-early-covid-competence-gave-way-to-a-second-wave>

⁴ [SocialDistancingLevel2.5fortheGreaterSeoulArea\(12.8\) | Press Release | News Room : KDCA](https://www.kdca.go.kr/eng/press-release/2020121501)

⁵ <https://www.dw.com/en/coronavirus-success-stories-japan-and-south-korea-start-to-struggle/a-55934306>

⁶ <https://www.diplomatie.gouv.fr/en/coming-to-france/coronavirus-advice-for-foreign-nationals-in-france/> , <https://www.gov.uk/guidance/coronavirus-covid-19-travel-corridors#:~:text=are%20not%20affected,-,Travel%20corridor%20exemption%20rules,you%20arrive%20in%20the%20UK%20.&text=You%20do%20not%20have%20to,list%2C%20or%20in%20the%20UK%20> ,

<https://www.bmi.bund.de/SharedDocs/faqs/EN/topics/civil-protection/coronavirus/coronavirus-faqs.html> , <https://www.tripsguard.com/destination/spain/> , <https://reopen.europa.eu/en/>

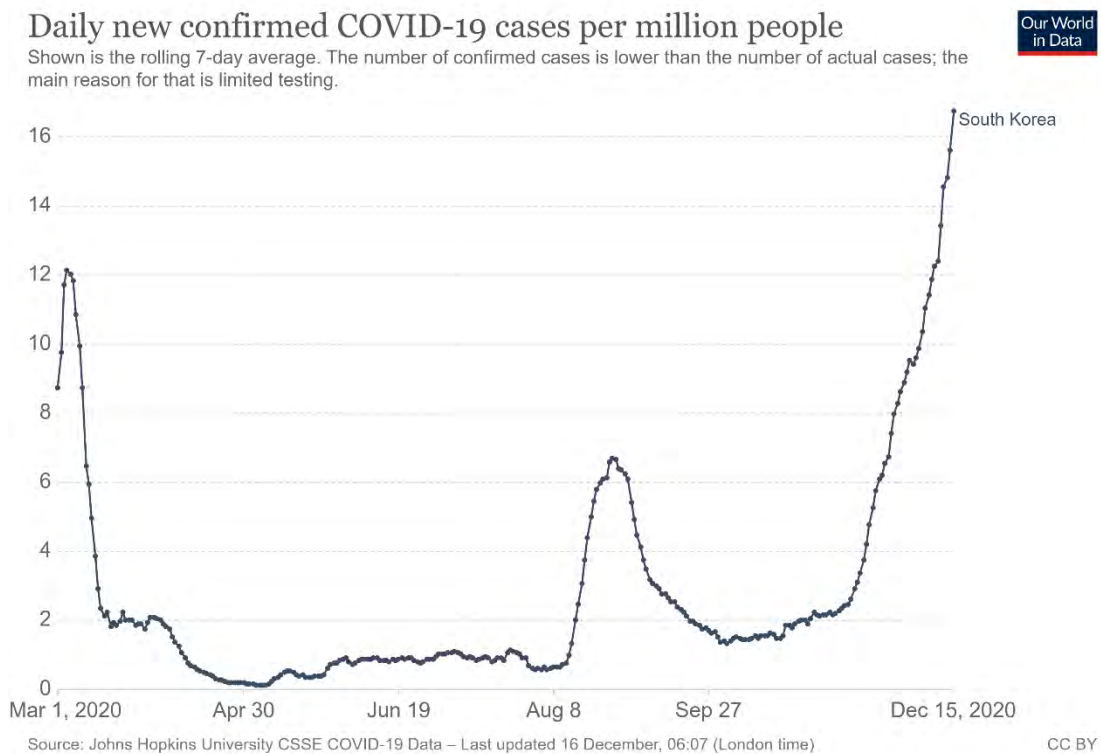
⁷ <https://www.cdc.gov/coronavirus/2019-ncov/travelers/map-and-travel-notice.html>

⁸ <https://www.insidekyoto.com/can-i-travel-to-japan-now/> , <https://www.japan-guide.com/news/alerts.html>



מרכז המידע והידע הלאומי למערכת בקורונה

תשובה עד 6 שעות מביצוע הבדיקה⁹. עד אמצע נובמבר, בסיאול ומספר מטרופולינים גדולים במדינה, בוצעו בדיקות ממוקדות לעובדי רפואה ומרפאות¹⁰.



דרום קוריאה: מקרים חדשים ליום למיליון (בממוצע שבועי)

⁹ <https://www.voanews.com/east-asia-pacific/south-korea-oks-single-test-covid-19-flu>

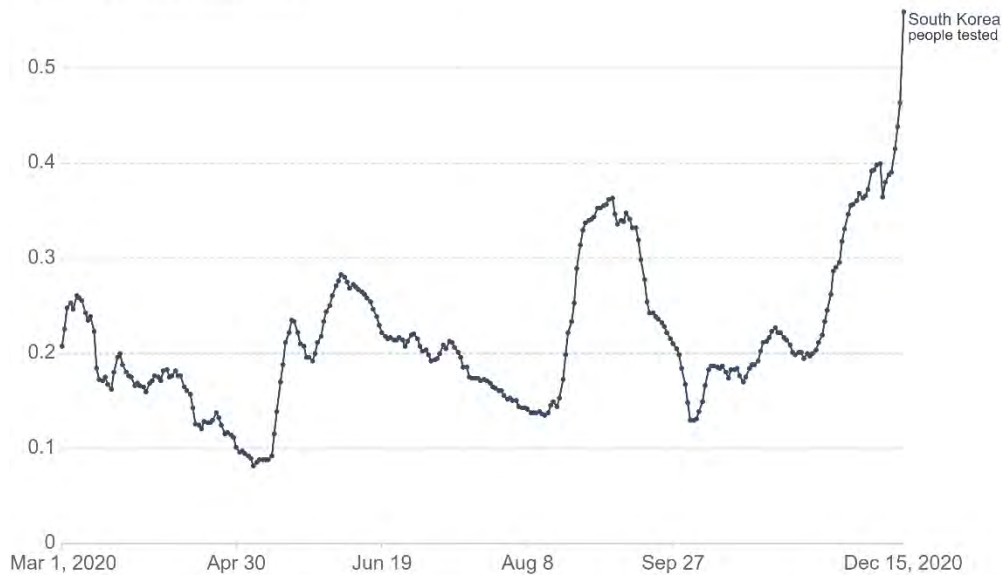
¹⁰ <http://www.koreaherald.com/view.php?ud=20201109000161>



מרכז המידע והידע הלאומי למערכת הבריאות

Daily new COVID-19 tests per 1,000 people

Shown is the rolling 7-day average.



Source: Official data collated by Our World in Data
 Note: For testing figures, there are substantial differences across countries in terms of the units, whether or not all labs are included, the extent to which negative and pending tests are included and other aspects. Details for each country can be found on ourworldindata.org/covid-testing. CC BY

דרום קוריאה: ממוצע הבדיקות המבוצעות ביום ל-1000 איש

Daily new confirmed COVID-19 deaths per million people

Shown is the rolling 7-day average. Limited testing and challenges in the attribution of the cause of death means that the number of confirmed deaths may not be an accurate count of the true number of deaths from COVID-19.



Source: Johns Hopkins University CSSE COVID-19 Data – Last updated 16 December, 06:07 (London time) CC BY

דרום קוריאה: נתוני המתים היומיים למיליון (בממוצע שבועי)



מרכז המידע והידע הלאומי למערכת בקורונה

יפן

א. מדדים עיקריים (16 בדצמבר) -

סטטוס נוכחי ע"פ משרד הבריאות	שקלול מדדים עפ"י מודל משרד הבריאות	מדיניות בדיקות	יחס נדבקים למתים בשבועיים האחרונים	חולים חדשים למיליון (ממוצע שבועי)	חולים חדשים למיליון (ממוצע דו שבועי)	כמות בדיקות יומית למיליון	ערך תחלואה יומי מקסימלי בשבועיים האחרונים למיליון	חולים חדשים ליום ל-1000 בדיקות (ממוצע דו שבועי)	חולים חדשים ליום ל-1000 בדיקות (ממוצע שבועי)
	2	כלל הציבור	151	20	19	300	23	64	68

ב. המדדים לפני עשרה ימים (6 בדצמבר) -

סטטוס נוכחי ע"פ משרד הבריאות	שקלול מדדים עפ"י מודל משרד הבריאות	מדיניות בדיקות	יחס נדבקים למתים בשבועיים האחרונים	חולים חדשים למיליון (ממוצע שבועי)	חולים חדשים למיליון (ממוצע דו שבועי)	כמות בדיקות יומית למיליון	ערך תחלואה יומי מקסימלי בשבועיים האחרונים למיליון	חולים חדשים ליום ל-1000 בדיקות (ממוצע דו שבועי)	חולים חדשים ליום ל-1000 בדיקות (ממוצע שבועי)
	1	כלל הציבור	134	17	17	262	21	65	66

ג. מגמת השינוי באחוזי הבדיקות החיוביות בשבועיים האחרונים - ▼

ד. המלצת הקמ"ן - ירוקה

ה. מדיניות כניסה לישראלים - אסורה

ו. תיאור המצב במדינה - החל מתחילת בנובמבר נראית עלייה בתחלואה ביפן, אשר

נמצאת בשיאה בימים אלו עם כ-20 חולים חדשים ליום למיליון (בממוצע שבועי). מוקדי

ההתפרצות המרכזיים הינם טוקיו, אוסקה, האיצי' והוקאידו¹¹.

¹¹ <https://www.stopcovid19.jp/#Hokkaido>



מרכז המידע והידע הלאומי למערכת בקורונה

כיום חלות ביפן מספר הגבלות, בתי אירוח וברים התבקשו לסגור בין השעות 05:00-22:00 והמדינה ממליצה לאזרחים להימנע מיציאות שאינן חיוניות¹². בנוסף, פרויקטים של הממשלה לעידוד תיירות הפנים הושהו¹³.

יתכן כי הסיבה לגל תחלואה זה היא פתיחת תיירות הפנים במדינה וגל ההקלות שהגיע לאחר ירידת גל התחלואה השני (התרת אירועי ספורט, פתיחת המשק באופן חלקי ומבצע נרחב של הממשלה לעידוד תיירות פנים והמסעדות). בנוסף, נטען כי להתקררות מזג האוויר השפעה לרעה על התחלואה¹⁴.

ז. **מדינות המאשרות כניסה לאזרחי יפן** - בריטניה, גרמניה וצרפת מגדירות את יפן כמדינה "ירוקה", האיחוד האירופי ממליץ למדינות אירופה להכניס את יפן לרשימה הירוקה. בנוסף, לסינגפור 'בועת נסיעות' לאנשי עסקים מיפן¹⁵. ה-CDC האמריקאי מגדיר את יפן כמדינה ברמת הסיכון הגבוהה ביותר (4)¹⁶.

ח. **מדיניות הבדיקות** - מדיניות הבדיקות ביפן פתוחה לכלל הציבור, זאת לאחר שנעשתה הקלה במדיניות הבדיקות עבור אנשים ללא סימפטומים המעוניינים להיבדק, דבר העשוי להצביע על הסיבה לעלייה בכמות הבדיקות¹⁷. יצוין כי לצד העלייה בכמות הבדיקות (העומדת כיום על כ-260 בדיקות למיליון), ישנה גם עלייה באחוז החיוביות, על כן ניתן להעריך כי עליית התחלואה ביפן אינה רק בשל עלייה בכמות הבדיקות.

¹² <https://www.japan-guide.com/news/alerts.html>

¹³ [Go to Travel suspended in Tokyo from Friday and nationwide over New Year holidays \(timeout.com\)](https://www.timeout.com/travel/news/Go-to-Travel-suspended-in-Tokyo-from-Friday-and-nationwide-over-New-Year-holidays)

¹⁴ <https://www.theguardian.com/world/2020/nov/11/japan-warns-of-third-wave-amid-rising-covid-infections>, <http://www.asahi.com/ajw/articles/13882230> , <https://www.aljazeera.com/news/2020/11/22/japans-covid-19-cases-hit-record-high-for-fourth-day>

¹⁵ <https://www.gov.uk/guidance/coronavirus-covid-19-travel-corridors> , <https://www.bmi.bund.de/SharedDocs/faqs/EN/topics/civil-protection/coronavirus/coronavirus-faqs.html> , <https://reopen.europa.eu/en/> , <https://www.diplomatie.gouv.fr/en/coming-to-france/coronavirus-advice-for-foreign-nationals-in-france/>

¹⁶ [COVID-19 in Japan - COVID-19 Very High - Level 4: COVID-19 Very High - Travel Health Notices | Travelers' Health | CDC](https://www.cdc.gov/travel/notifications/covid-19-japan-very-high-level-4)

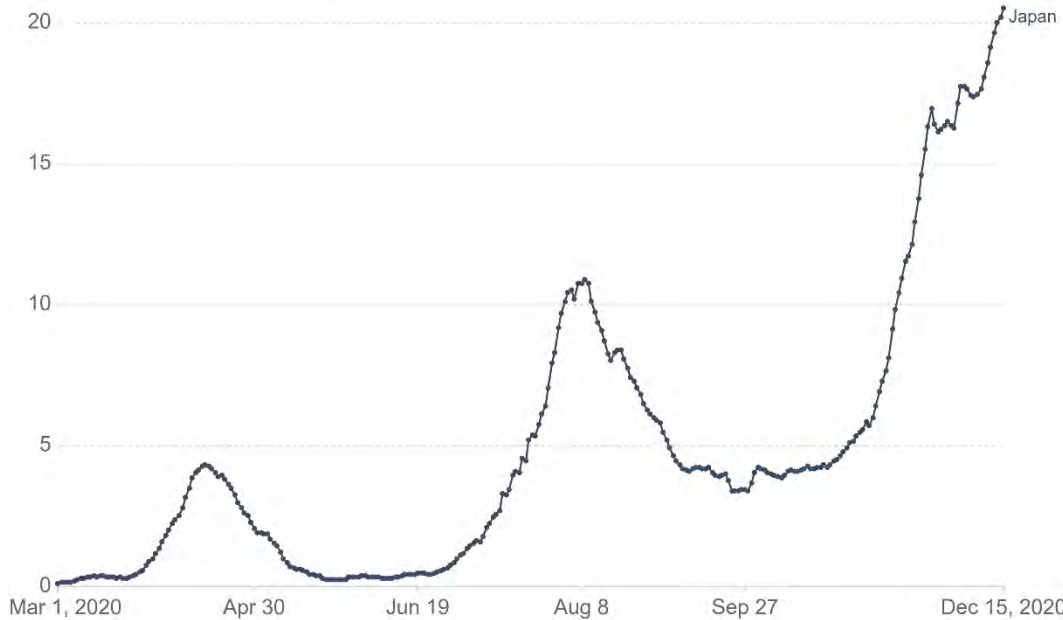
¹⁷ <https://www.japantimes.co.jp/news/2020/10/25/national/japan-pcr-tests-coronavirus/>



מרכז המידע והידע הלאומי למערכה בקורונה

Daily new confirmed COVID-19 cases per million people

Shown is the rolling 7-day average. The number of confirmed cases is lower than the number of actual cases; the main reason for that is limited testing.



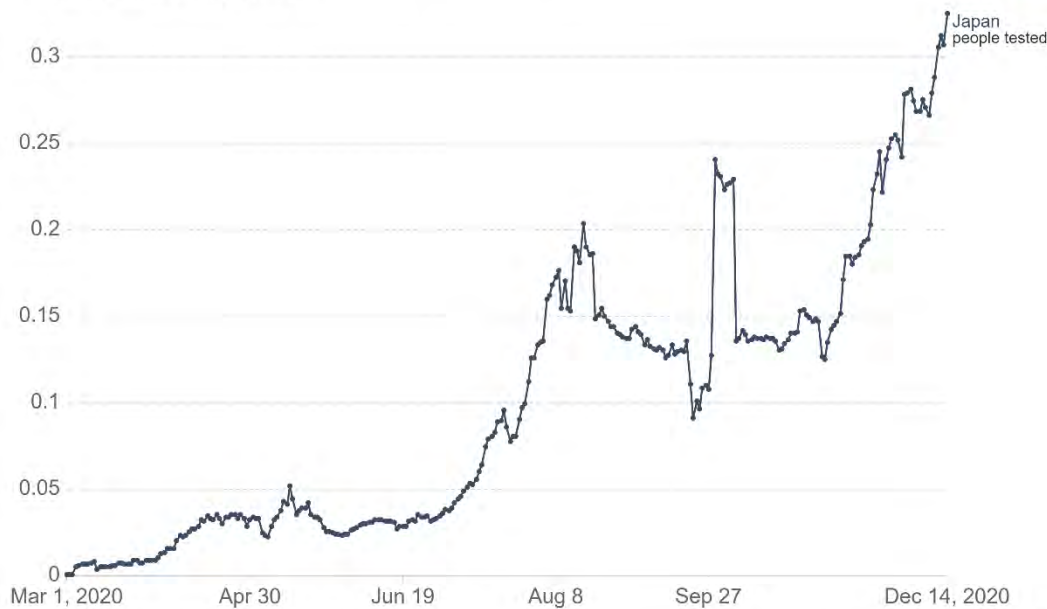
Source: Johns Hopkins University CSSE COVID-19 Data – Last updated 16 December, 06:07 (London time)

CC BY

יפן: מקרים חדשים ליום למיליון (בממוצע שבועי)

Daily new COVID-19 tests per 1,000 people

Shown is the rolling 7-day average.



Source: Official data collated by Our World in Data

CC BY

Note: For testing figures, there are substantial differences across countries in terms of the units, whether or not all labs are included, the extent to which negative and pending tests are included and other aspects. Details for each country can be found on ourworldindata.org/covid-testing.

יפן: ממוצע הבדיקות המבוצעות ביום ל-1000 איש

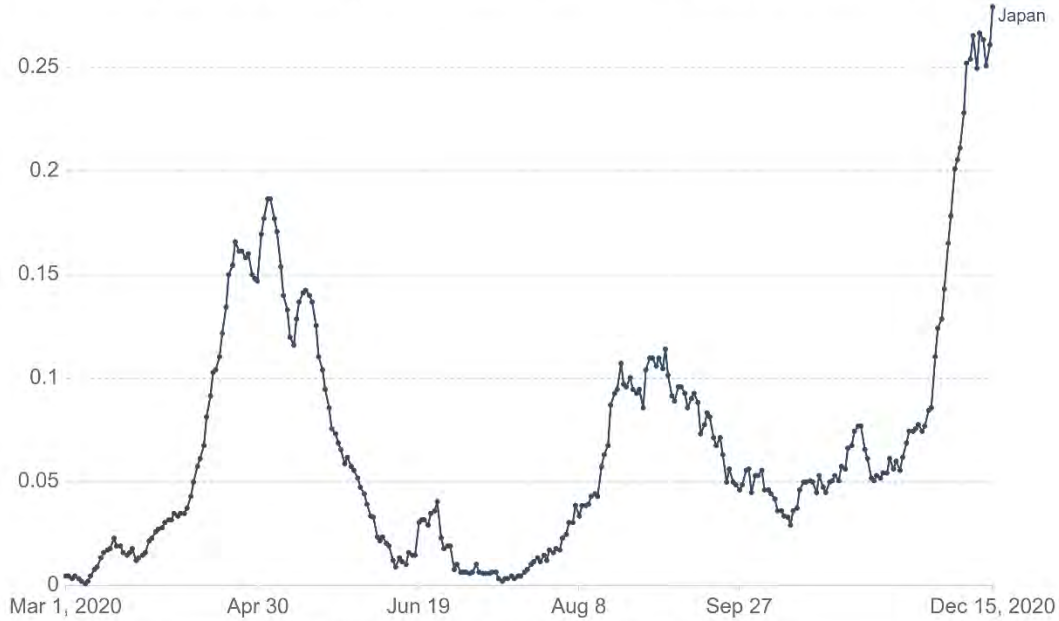


מרכז המידע והידע הלאומי למערכה בקורונה

Daily new confirmed COVID-19 deaths per million people

Shown is the rolling 7-day average. Limited testing and challenges in the attribution of the cause of death means that the number of confirmed deaths may not be an accurate count of the true number of deaths from COVID-19.

Our World
in Data



Source: Johns Hopkins University CSSE COVID-19 Data – Last updated 16 December, 06:07 (London time).

CC BY

יפן: נתוני המתים היומיים למיליון (בממוצע שבועי)



מרכז המידע והידע הלאומי למערכה בקורונה

מרוקו

ט. מדדים עיקריים (16 בדצמבר) -

סטטוס נוכחי ע"פ משרד הבריאות	שקלול מדדים עפ"י מודל משרד הבריאות	מדיניות בדיקות	יחס נדבקים למתים בשבועיים האחרונים	חולים חדשים למיליון (ממוצע שבועי)	חולים חדשים למיליון (ממוצע דו-שבועי)	כמות בדיקות יומית למיליון	ערך תחלואה יומי מקסימלי בשבועיים האחרונים למיליון	חולים חדשים ליום ל-1000 בדיקות (ממוצע דו שבועי)	חולים חדשים ליום ל-1000 בדיקות (ממוצע שבועי)
	1	סימפטומטיים	42	75	84	497	120	170	152

י. המדדים לפני עשרה ימים (6 בדצמבר) -

סטטוס נוכחי ע"פ משרד הבריאות	שקלול מדדים עפ"י מודל משרד הבריאות	מדיניות בדיקות	יחס נדבקים למתים בשבועיים האחרונים	חולים חדשים למיליון (ממוצע שבועי)	חולים חדשים למיליון (ממוצע דו-שבועי)	כמות בדיקות יומית למיליון	ערך תחלואה יומי מקסימלי בשבועיים האחרונים למיליון	חולים חדשים ליום ל-1000 בדיקות (ממוצע דו שבועי)	חולים חדשים ליום ל-1000 בדיקות (ממוצע שבועי)
	1	סימפטומטיים	53	105	108	540	135	200	194

יא. מגמת השינוי באחוזי הבדיקות החיוביות בשבועיים האחרונים - ▼

יב. המלצת הקמ"ן - אדומה

יג. מדיניות כניסה לישראלים - אסורה; מותרת תחת תנאים מסוימים לאנשי עסקים ולבעלי ויזה.

יד. תיאור המצב במדינה - החל מתחילת אוגוסט מרוקו נמצאת בגל תחלואה שהגיע לשיאו באמצע נובמבר עם כ-140 חולים חדשים ביום למיליון. כיום, נראה כי ישנה מגמת ירידה בתחלואה והנתונים עומדים על כ-75 חולים חדשים ביום למיליון ו-15% חיוביות (מתוך כלל הבדיקות המבוצעות). הרשויות במרוקו הכריזו על מצב חירום תברואתי עד ל-10 בינואר 2021, אשר מאפשר הטלת הגבלות במהירות.

טו. מרוקו מחלקת את האזורים במדינה ומטילה הגבלות על פי רמות התחלואה באזור. באזורים המוגדרים "אזור 1" (בעלי תחלואה נמוכה), האזרחים רשאים לצאת מהבית ללא סיבה מיוחדת ורוב המשק פועל בהתאם להגבלות קיבולת במקומות. באזורים המוגדרים



מרכז המידע והידע הלאומי למערכת בקורונה

"אזור 2" (בעלי תחלואה גבוהה) האזרחים אינם רשאים לצאת מהאזור ללא אישור מיוחד, וישנן הגבלות על שעות הפעילות ועל התקהלות¹⁸. ישנה חובת עטית מסכה במדינה וכללי ריחוק חברתי¹⁹.

ט. **מדיניות כניסה** - ניתן להיכנס למרוקו רק עם אישור מיוחד (אשר ניתן לנסיעות עסקים ודיפלומטיה) ועל מנת להיכנס למדינה יש להציג בדיקת קורונה שלילית מ-72 השעות לפני ההגעה²⁰.

ז. **מדינות המאשרות כניסה לאזרחי מרוקו** - לא מוכרות מדינות מערביות המגדירות את מרוקו כמדינה "ירוקה".

ח. **מדיניות הבדיקות** - מרוקו מאפשרת ביצוע בדיקה לחולים סימפטומטיים בלבד ועומדת כיום על כ-500 בדיקות ליום למיליון – כחצי מהנתון שבמדינות המערב. משום שבקורונה חולים רבים אינם מציגים סימפטומים, **להערכתנו ישנה תחלואה סמויה רבה במדינה ומספר החולים אף גבוה מהמדווח.**

ט. כמו כן, **יחס המתים לחולים במרוקו נמוך באופן חריג** (כ-45 חולים על כל מת) **מה שמצביע על כך שלא מגלים או לא מדווחים כראוי על חולים** (ובפועל יש הרבה יותר חולים לכל מת) או על בעיה בטיפול בחולי קורונה במדינה.

¹⁸ <https://www.garda.com/crisis24/news-alerts/406836/morocco-authorities-extend-coronavirus-disease-related-health-state-of-emergency-until-january-10-update-36>

¹⁹ <https://www.gov.uk/foreign-travel-advice/morocco/coronavirus>

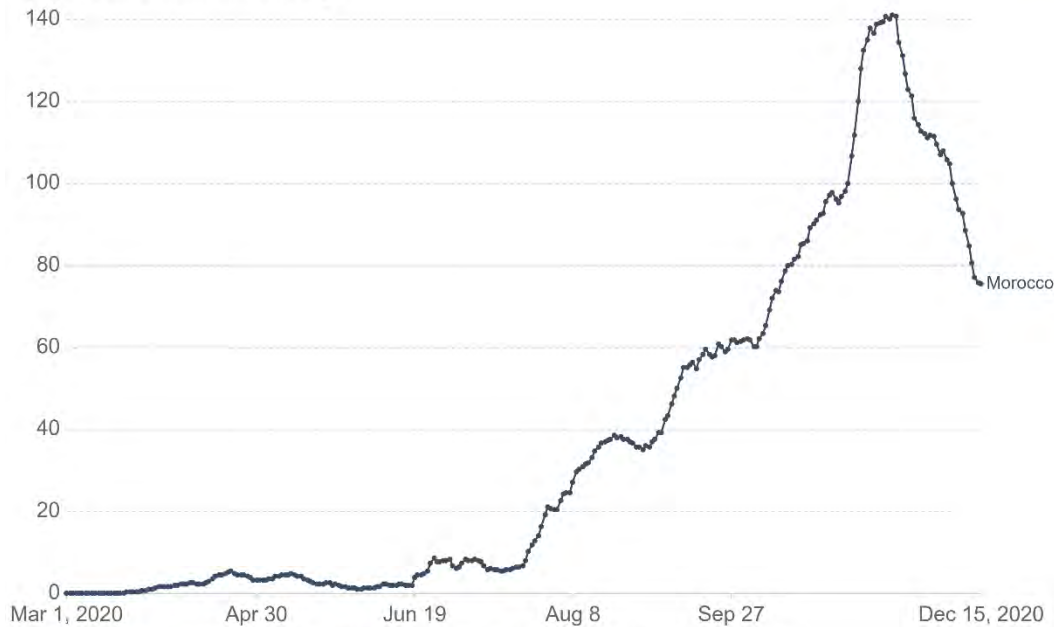
²⁰ <https://www.tripsguard.com/destination/morocco/>, <https://www.garda.com/crisis24/news-alerts/406836/morocco-authorities-extend-coronavirus-disease-related-health-state-of-emergency-until-january-10-update-36>



מרכז המידע ובידור בלעזוני למערכת הבריאות

Daily new confirmed COVID-19 cases per million people

Shown is the rolling 7-day average. The number of confirmed cases is lower than the number of actual cases; the main reason for that is limited testing.



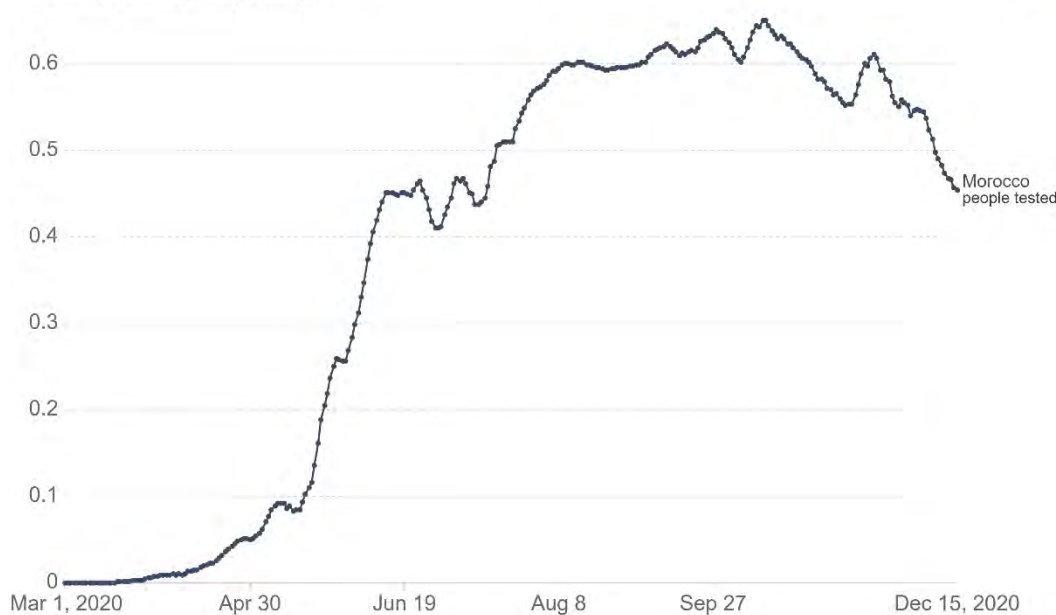
Source: Johns Hopkins University CSSE COVID-19 Data – Last updated 16 December, 06:07 (London time)

CC BY

מרוקו: מקרים חדשים ליום למיליון (בממוצע שבועי)

Daily new COVID-19 tests per 1,000 people

Shown is the rolling 7-day average.



Source: Official data collated by Our World in Data

CC BY

Note: For testing figures, there are substantial differences across countries in terms of the units, whether or not all labs are included, the extent to which negative and pending tests are included and other aspects. Details for each country can be found on ourworldindata.org/covid-testing.

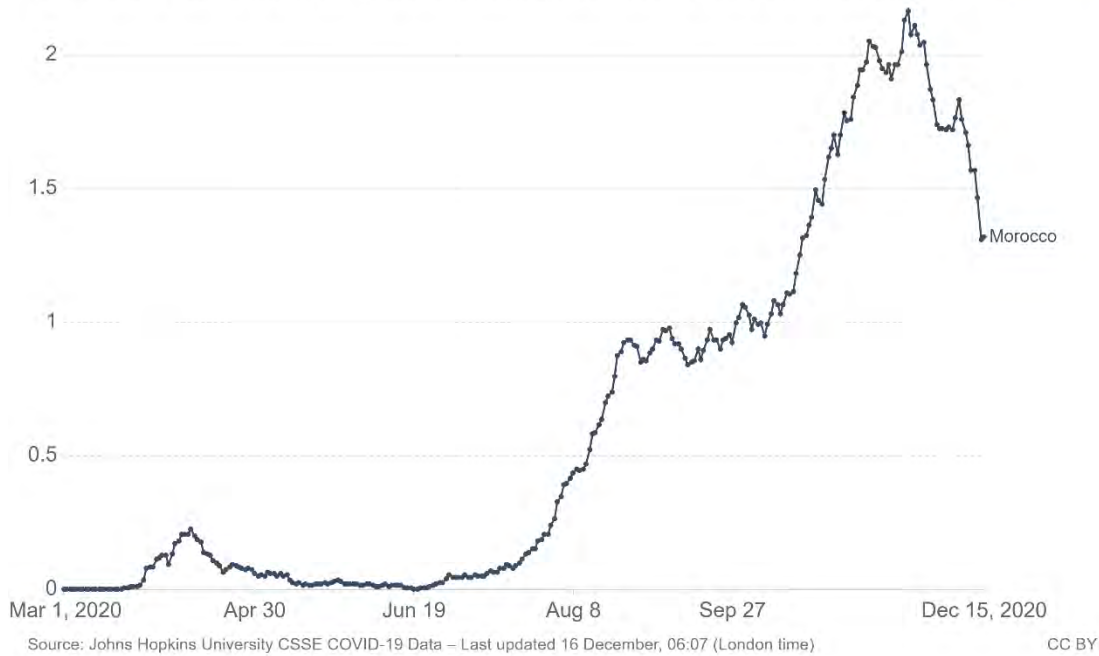
מרוקו: ממוצע הבדיקות המבוצעות ביום ל-1000 איש



מרכז המידע והידע הלאומי למערכה בקורונה

Daily new confirmed COVID-19 deaths per million people

Shown is the rolling 7-day average. Limited testing and challenges in the attribution of the cause of death means that the number of confirmed deaths may not be an accurate count of the true number of deaths from COVID-19.



מרוקו: נתוני המתים היומיים למיליון (בממוצע שבועי)



מרכז המידע והידע הלאומי למערכה בקורונה

איחוד האמירויות

כ. מדדים עיקריים (16 בדצמבר) -

סטטוס נוכחי ע"פ משרד הבריאות	שקלול קריטריונים עפ"י מודל משרד הבריאות	מדיניות בדיקות	יחס נדבקים למתים בשבוע האחרון	חולים חדשים למיליון (ממוצע שבועי)	חולים חדשים למיליון (ממוצע דו שבועי)	כמות בדיקות יומית למיליון	ערך תחלואה יומי מקסימלי בשבוע האחרון	חולים חדשים ליום - ל-1000 בדיקות	חולים ליום - ל-1000 בדיקות (ממוצע שבועי)
	3	כלל הציבור	417	122	123	12,912	133	9	9

כא. המדדים לפני עשרה ימים (6 בדצמבר) -

סטטוס נוכחי ע"פ משרד הבריאות	שקלול קריטריונים עפ"י מודל משרד הבריאות	מדיניות בדיקות	יחס נדבקים למתים בשבוע האחרון	חולים חדשים למיליון (ממוצע שבועי)	חולים חדשים למיליון (ממוצע דו שבועי)	כמות בדיקות יומית למיליון	ערך תחלואה יומי מקסימלי בשבוע האחרון	חולים חדשים ליום - ל-1000 בדיקות (ממוצע דו שבועי)	חולים ליום - ל-1000 בדיקות (ממוצע שבועי)
	3	כלל הציבור	426	127	126	12,292	133	10	10

כב. מגמת השינוי באחוזי הבדיקות החיוביות בשבועיים האחרונים - ▼

כג. המלצת הקמ"ן - אדומה

כד. מדיניות כניסה לישראלים - מותרת (כניסה לדובאי בלבד, נדרשת הצגה של בדיקת קורונה שלילית עד 96 שעות לפני הגעה ובדיקה נוספת בהגעה; כדי לעבור לאבו דאבי יש צורך ב-14 ימי בידוד²¹).

כה. תיאור המצב במדינה - החל מאוגוסט איחוד האמירויות נמצאת בגל שני, שהגיע לשיאו בסוף אוקטובר כ-145 חולים חדשים ליום למיליון (בממוצע שבועי). מאז, נראתה ירידה קטנה בכמות החולים אך מגמת הירידה הופסקה ואיחוד האמירויות עומדת על

²¹ <https://u.ae/ar-ae/information-and-services/justice-safety-and-the-law/handling-the-covid-19-outbreak/travelling-amid-covid-19/quarantine-guidelines-for-travellers-to-the-uae>



מרכז המידע והידע הלאומי למערכה בקורונה

כ-120 חולים חדשים ביום למיליון מאז תחילת נובמבר²². ממשרד החוץ נמסר כי הגורמים באמירויות אינם יודעים להצביע על הסיבה שאין ירדה בתחלואה על אף ההגבלות, האכיפה והבדיקות הרבות.

כו. מלבד כללי ריחוק חברתי וחובת עטית מסכה, מרבית מקומות התיירות והבילוי בדובאי פתוחים, עם הגבלת קיבולת²³. ממשרד החוץ הישראלי נמסר כי קניונים, בתי מלון ואתרים שונים פתוחים לציבור ומתפקדים בנהלי ריחוק חברתי קפדניים וחובת מסכות. עם זאת האתרים יחסית ריקים והמסגד הגדול באבו דאבי סגור (למעט אישור מיוחד ל-10 אנשים). **עוד נמסר כי אין בעיית קיבולת בבתי החולים, וכי האכיפה במדינה קפדנית מאוד** (סדרנים ברחובות, מצלמות, רכבים אוטונומיים לזיהוי אנשים שאינם חובשים מסיכה).

כז. **דובאי פתוחה להגעת תיירים**, ומחלקת את הנוסעים למדינות הנדרשות להציג בדיקת קורונה שלילית ב-96 השעות לפני ההגעה, וכאלו הנדרשות לעשות אחת נוספת בעת ההגעה לדובאי²⁴. החל מה-8 בנובמבר, **אזרחים ותיירים שמגיעים לאבו דאבי נדרשים ל-14 ימי בידוד** ואף נדרשים לשים צמיד GPS המתריע למשטרה על יציאה ממקום הבידוד. בנוסף נדרשים לביצוע בדיקת קורונה לפני הכניסה, ביום הרביעי להגעתם, וביום השמיני להגעתם²⁵. האמירויות בודקות נוסעים רבים המגיעים למדינה. בספטמבר אישרה ממשלת איחוד האמירויות את שימוש החירום בחיסון לקורונה לאוכלוסיות הסיכון²⁶.

כח. **אילו מדינות מאפשרות כניסה לאיחוד האמירויות – איחוד האמירויות נמצאת ברשימה** ה"ירוקה" של בריטניה²⁷.

כט. **מדיניות הבדיקות- איחוד האמירויות מבצעת את כמות הבדיקות הגבוהה ביותר בעולם** עם מעל ל-12,000 בדיקות ביום למיליון איש. **כל מי שרוצה לבצע בדיקה רשאני, הממשלה משלמת על העלויות של אלו בקבוצות סיכון ולבעלי סימפטומים**²⁸. ממשרד החוץ הישראלי נמסר בנושא כי המדינה מעודדת ביצוע בדיקות וכן כי מתבצעות בדיקות

²² https://ourworldindata.org/coronavirus-data-explorer?zoomToSelection=true&time=2020-03-01..latest&country=~ARE®ion=World&casesMetric=true&interval=smoothed&perCapita=true&smoothing=7&pickerMetric=total_cases&pickerSort=desc

²³ <https://www.tripsguard.com/destination/united-arab-emirates/>

²⁴ <https://www.emirates.com/english/help/covid-19/dubai-travel-requirements/residents/>

²⁵ <https://emirateswoman.com/the-covid-19-testing-requirements-for-abu-dhabi-are-changing/>

²⁶ <https://u.ae/ar-AE/information-and-services/justice-safety-and-the-law/handling-the-covid-19-outbreak/emergency-use-of-covid-19-vaccine-approved-for-heroes-in-the-first-line-of-defence>

²⁷ <https://www.gov.uk/guidance/coronavirus-covid-19-travel-corridors>

²⁸ <https://u.ae/ar-AE/information-and-services/justice-safety-and-the-law/handling-the-covid-19-outbreak/testing-for-covid-19>

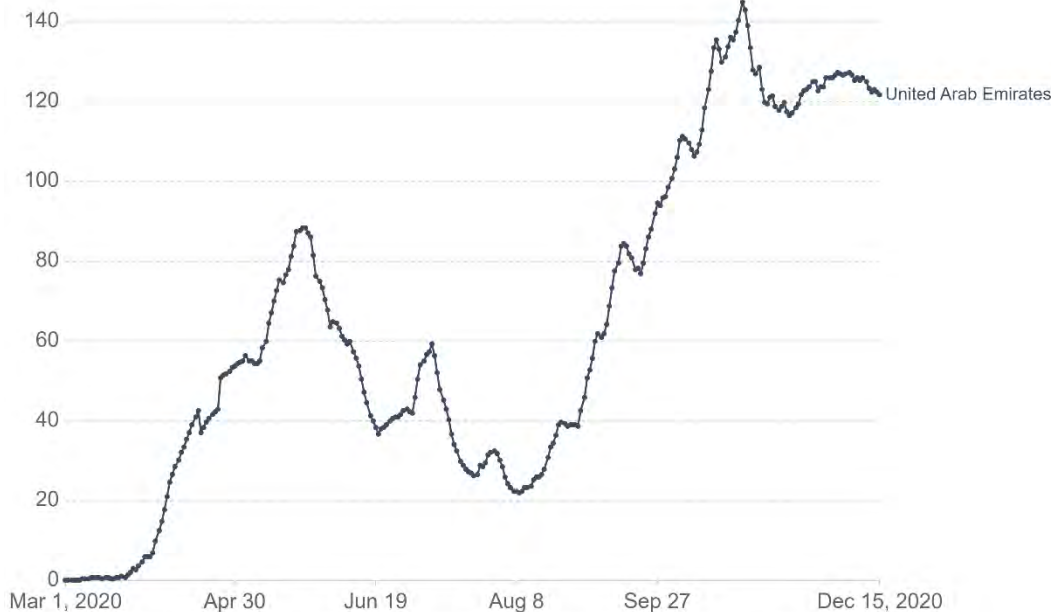


מרכז המידע והידע הלאומי למערכה בקורונה

תדירות לאזרחים הזרים ולעובדי המדינה באמירויות וכן לנכנסים למדינה. עוד נמסר כי במדינה ישנה הקפדה על ביצוע בדיקות קורונה, גם במשרדים הממשלתיים, וכי ישנו משטר בידוק ובידוד קפדני. ביולי החלו להשתמש באמירויות בטכנולוגיית DPI המבוססת לייזרים לזיהוי מקרי קורונה. השיטה פותחה באבו דאבי, והיא אמורה לקרוא דגימות דם של מספר רב של אנשים ולקבוע בתוך שניות את נוכחות הנגיף בדם²⁹. **ממשרד החוץ נמסר כי כלל הבדיקות באמירויות וגם אלו המבוצעות לנכנסים למדינה הן בדיקות PCR.**

Daily new confirmed COVID-19 cases per million people

Shown is the rolling 7-day average. The number of confirmed cases is lower than the number of actual cases; the main reason for that is limited testing.



Source: Johns Hopkins University CSSE COVID-19 Data – Last updated 16 December, 06:07 (London time)

CC BY

איחוד האמירויות: מקרים חדשים ליום למיליון (במוצע שבועי)

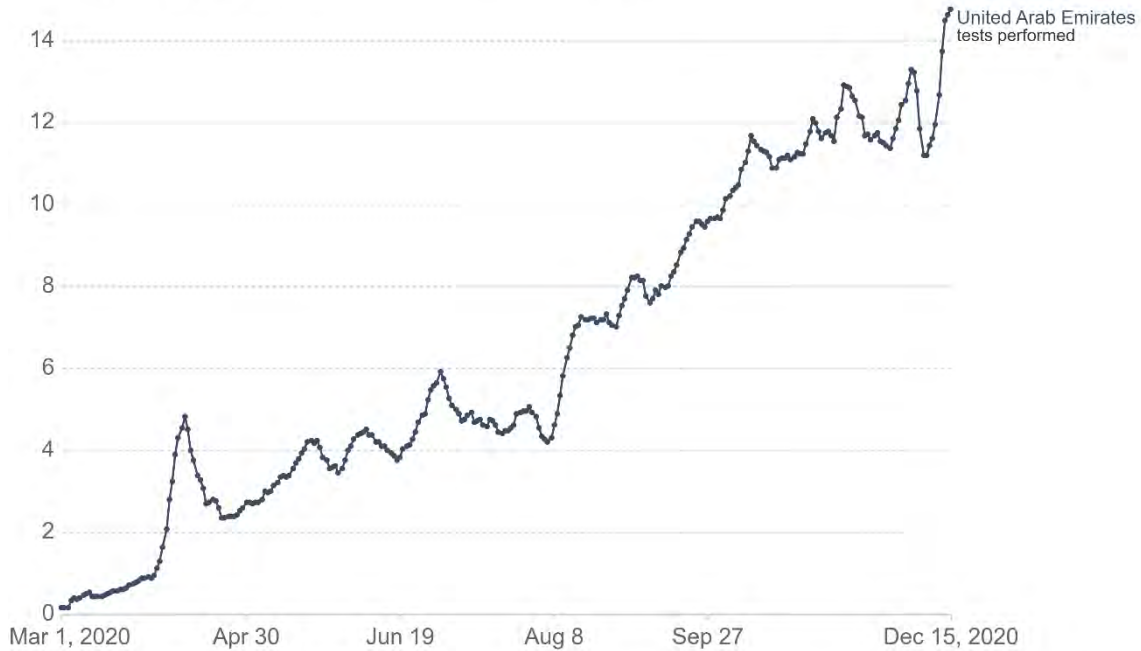
²⁹ <https://u.ae/ar-AE/information-and-services/justice-safety-and-the-law/handling-the-covid-19-outbreak/testing-for-covid-19>



מרכז המידע והייעוץ הלאומי למערכת הבריאות

Daily new COVID-19 tests per 1,000 people

Shown is the rolling 7-day average.



Source: Official data collated by Our World in Data

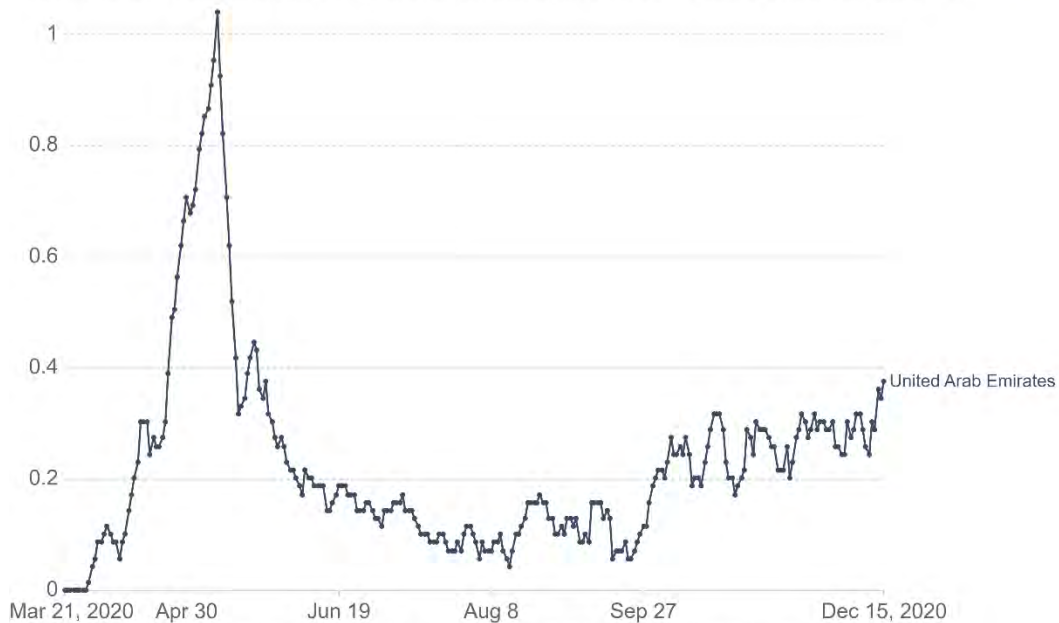
Note: For testing figures, there are substantial differences across countries in terms of the units, whether or not all labs are included, the extent to which negative and pending tests are included and other aspects. Details for each country can be found on ourworldindata.org/covid-testing.

CC BY

איחוד האמירויות: ממוצע הבדיקות המבוצעות ביום ל-1000 איש

Daily new confirmed COVID-19 deaths per million people

Shown is the rolling 7-day average. Limited testing and challenges in the attribution of the cause of death means that the number of confirmed deaths may not be an accurate count of the true number of deaths from COVID-19.



Source: Johns Hopkins University CSSE COVID-19 Data – Last updated 16 December, 06:07 (London time)

CC BY

איחוד האמירויות: מקרי תמותה חדשים ליום למיליון (בממוצע שבועי)