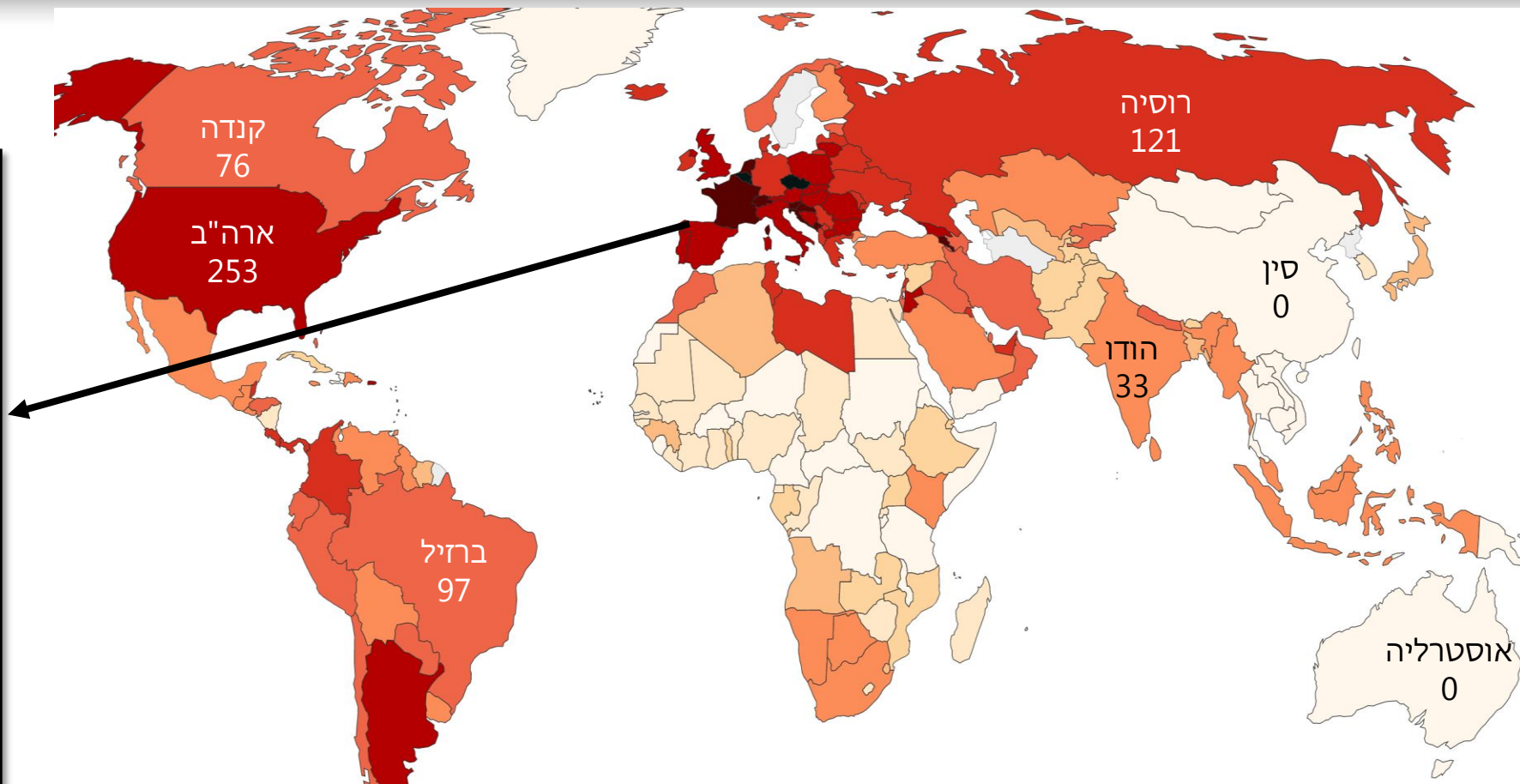
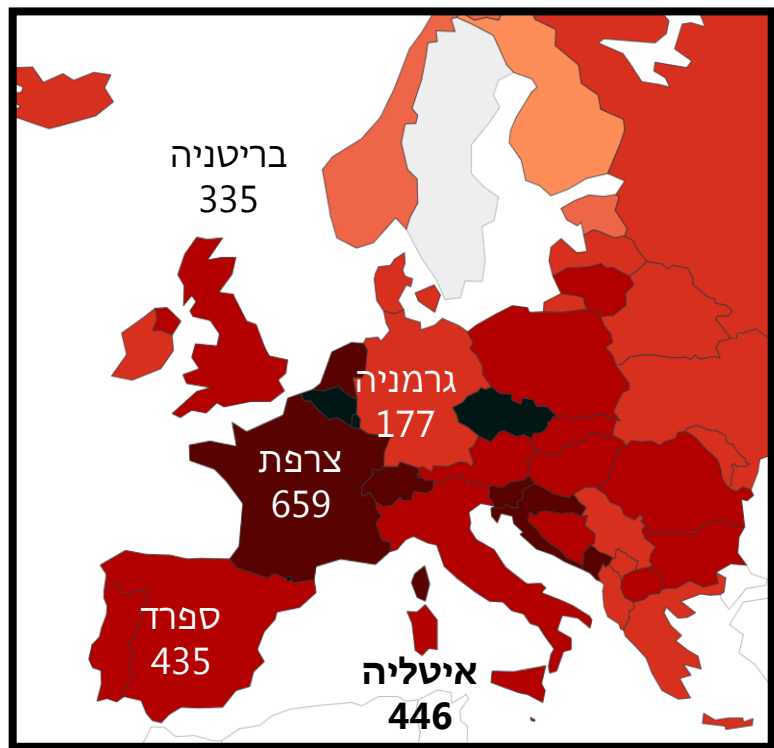


# תמונת מצב עולמית (4/11)

חולים חדשים ליום למיליון איש, בממוצע שבועי; ישראל - 85

העמקה באירופה



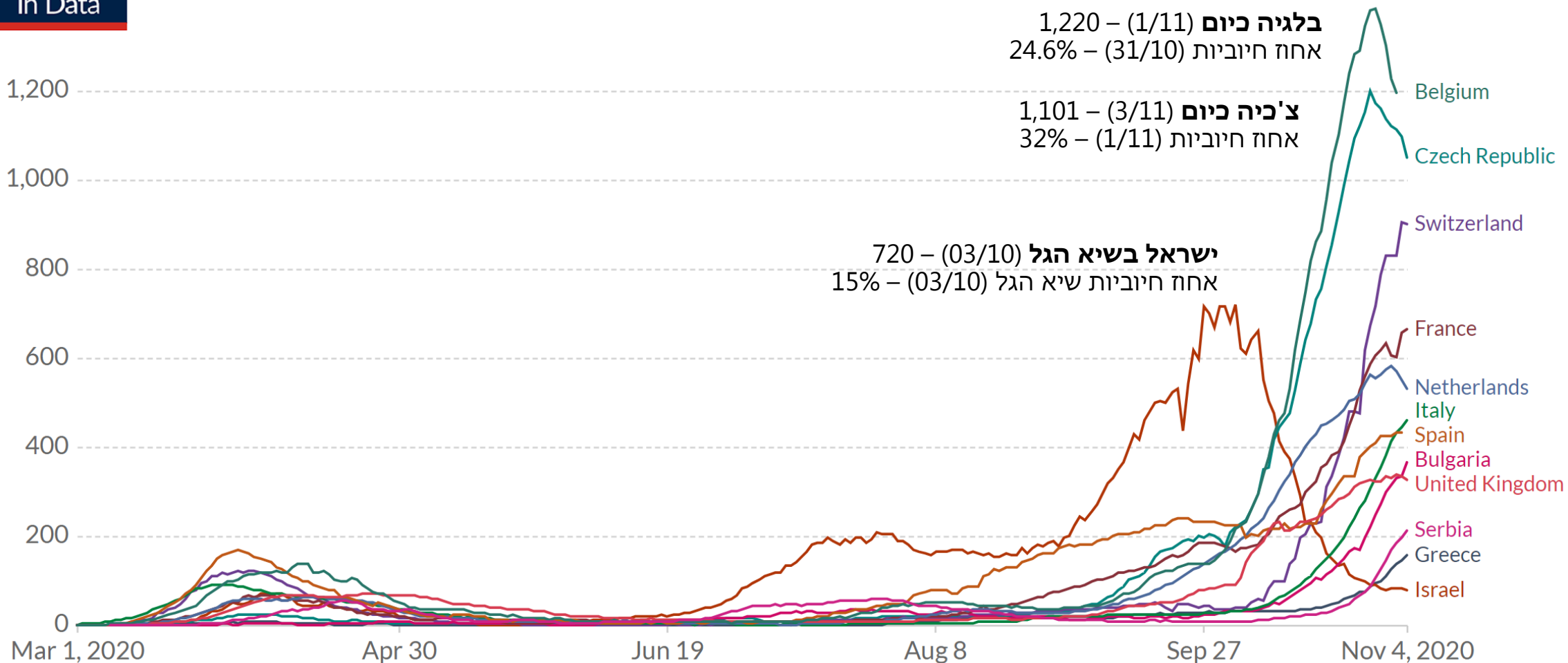
# תמונת מצב אירופה

מרבית מדינות אירופה החמירו משמעותית את ההגבלות בשטחן



Our World  
in Data

## חולים חדשים ליום למיליון בממוצע שבועי (04/11)



Our World  
in Data

חולים חדשים ליום, למיליון איש, בממוצע שבועי



הנתונים היום (4 בנובמבר): כ-157 חולים חדשים ליום (למיליון, בממוצע שבועי);

אחוז הבדיקות החיוביות (2/11) עומד על כ-8.1%

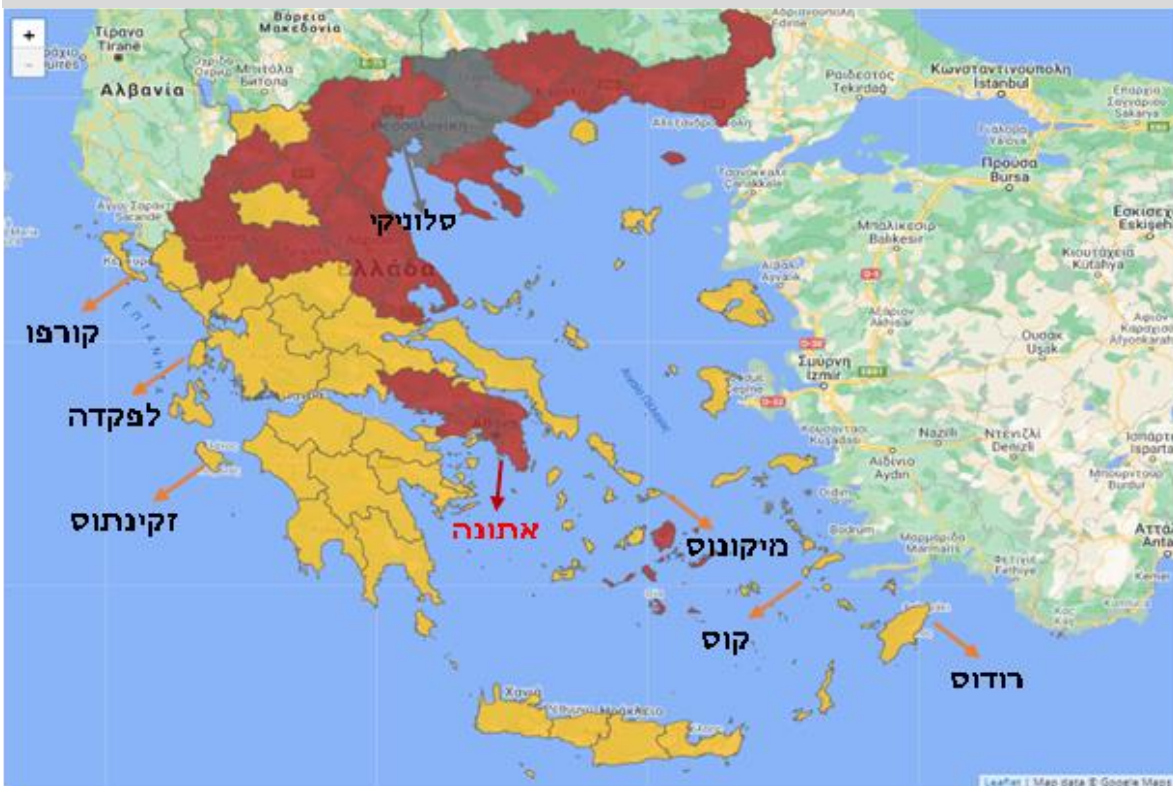
שיעור הגידול בכמות החולים בשבוע האחרון – 86%

| תאריך | חולים חדשים ליום ל-1000 בדיקות | תחלואה יומי מקסימלי בשבוע האחרון | כמות בדיקות יומית למיליון | חולים חדשים למיליון (ממוצע שבועי) | יחס נדבקים למתים בשבוע האחרון | מדיניות בדיקות | שקלול קריטריונים עפ"י מודל משרד הבריאות | סטטוס נוכחי ע"פ משרד הבריאות |
|-------|--------------------------------|----------------------------------|---------------------------|-----------------------------------|-------------------------------|----------------|-----------------------------------------|------------------------------|
| 01.11 | 61.43                          | 197.16                           | 1736                      | 106.62                            | 123.48                        | כל מי שמעוניין | 2                                       | אדום                         |
| 28.10 | 39.32                          | 120.5                            | 1689                      | 66.42                             | 77.53                         | כל מי שמעוניין | 2                                       | אדום                         |

ייבוא תחלואה מיוון בחודש אוקטובר

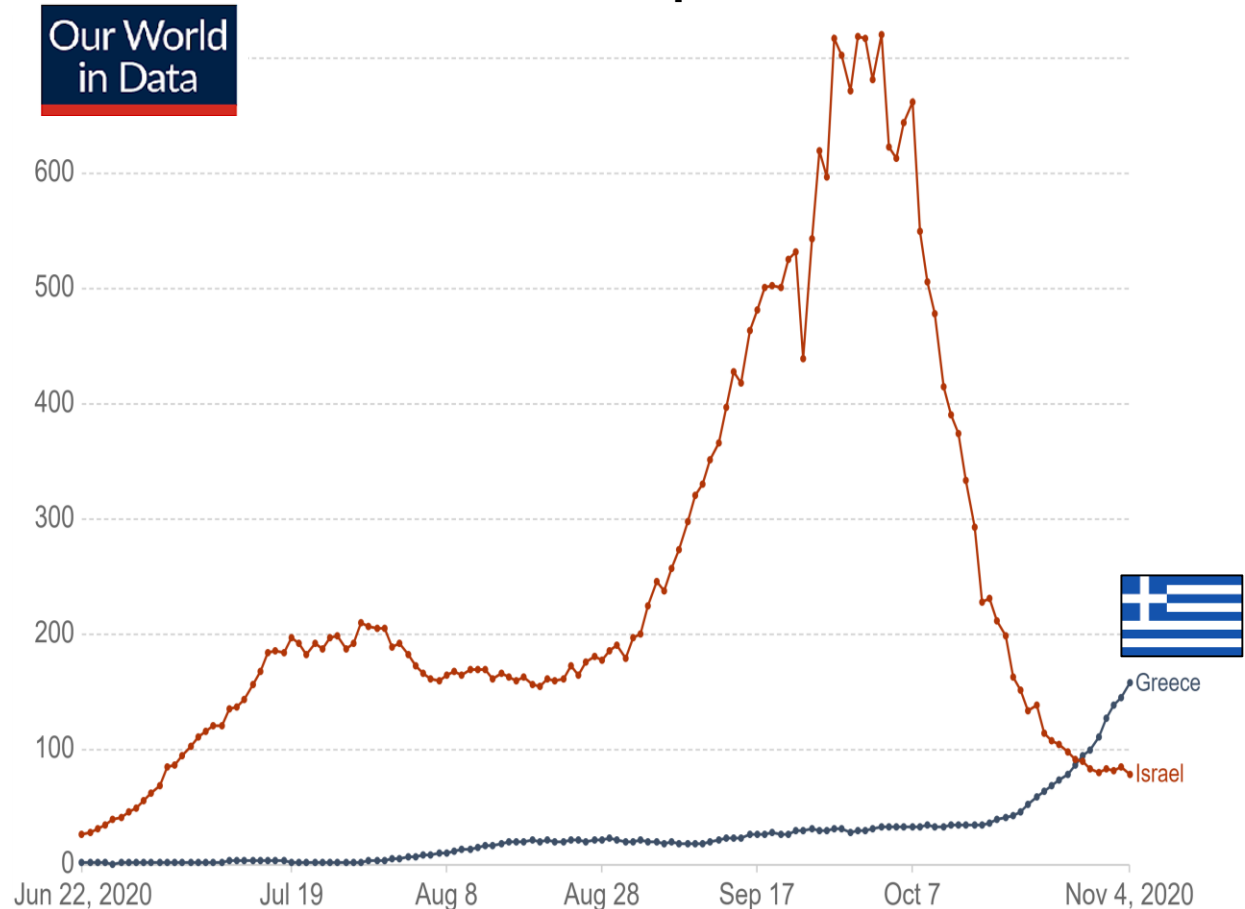
| ארץ מוצא | נוסעים נכנסים | חולים | שיעור החולים |
|----------|---------------|-------|--------------|
| יוון     | 30,987        | 35    | 0.11%        |

יוון התחילה אתמול תכנית "רמזור" המבוססת על מקרי תחלואה חדשים ל-100,000 תושבים, מצב מערכת הבריאות בעיר ועוד. **אזורים ברמת סיכון צהוב ואדום נכנסים לסדרת הגבלות שתימשך כחודש, באזורים אפורים יחול סגר מקומי למשך כשבועיים.**



חלוקת האזורים על פי מדיניות יוון, נכון ל-3 בנובמבר

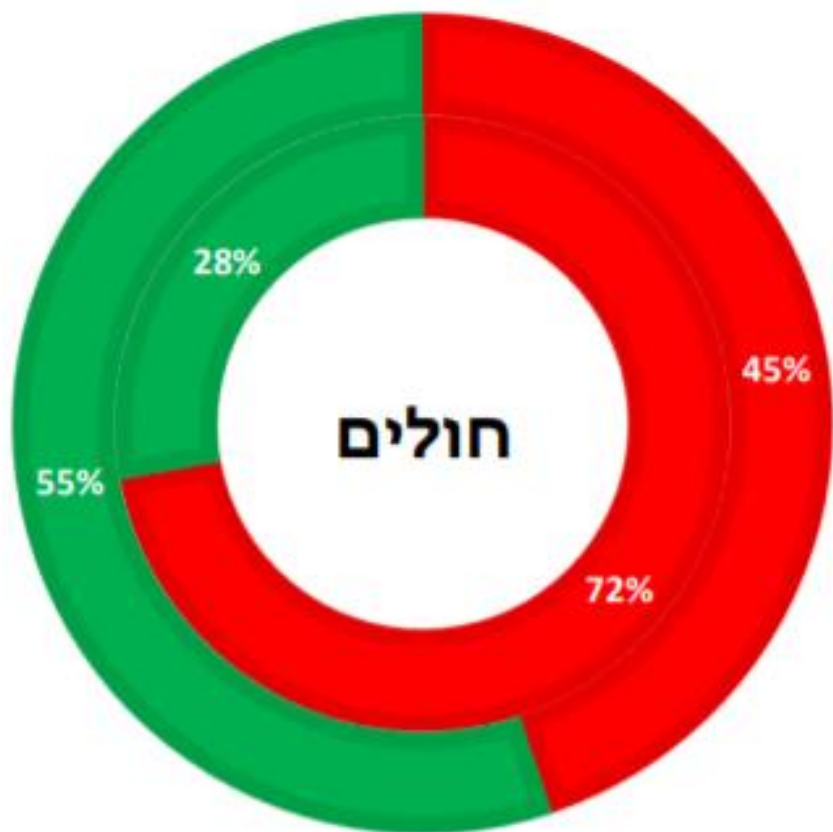
חולים חדשים ליום, למיליון איש, בממוצע שבועי



Source: European CDC – Situation Update Worldwide – Last updated 4 November, 10:06 (London time)

# ייבוא תחלואה מחו"ל – נכנסים וחולים ממדינות אדומות וירוקות

## נוסעים



חלקן של המדינות הירוקות והאדומות בסך החולים שנכנסו בחודש אוקטובר

- בחודש אוקטובר, סך החולים שמקור הדבקתם בחו"ל, עפ"י חקירות אפידמיולוגיות, עומד על 639 חולים.
- ניתן לראות התאמה בין צבע המדינה לבין כמות החולים שנכנסו ממנה.
- מרבית החולים (72%) נכנסו ממדינות שמשרד הבריאות מגדיר אדומות.
- יתר החולים (28%) נכנסו ממדינות שהוגדרו ירוקות, חלקן סווגו מחדש כאדומות במהלך החודש.

כמות החולים שנכנסו בחודש אוקטובר, בחלוקה למדינות אדומות וירוקות

| שיעור החולים | חולים (עפ"י חקירות אפידמיולוגיות) | נכנסים | צבע מדינה |
|--------------|-----------------------------------|--------|-----------|
| 0.94%        | 461                               | 49,281 | אדום      |
| 0.29%        | 178                               | 60,494 | ירוק      |

# נתוני כניסה ותחלואה לפי צבע מדינה

נתוני כניסה ותחלואה מדינות ירוקות (מהן נכנסו יותר מ-30 נוסעים): נתוני כניסה ותחלואה מדינות אדומות:

| שיעור החולים | חולים | נוסעים נכנסים | ארץ מוצא       |
|--------------|-------|---------------|----------------|
| 0.54%        | 82    | 15,105        | ארצות הברית    |
| 1.33%        | 200   | 15,021        | תורכיה         |
| 0.82%        | 44    | 5,364         | צרפת           |
| 1.70%        | 56    | 3,286         | אוקראינה       |
| 0.97%        | 21    | 2,176         | חסיה           |
| 1.01%        | 5     | 497           | אוסטריה        |
| 0.44%        | 2     | 459           | אמריקה לא ידוע |
| 1.31%        | 6     | 458           | בלגיה          |
| 0.67%        | 3     | 450           | שוויץ          |
| 0.00%        | 0     | 426           | סין            |
| 2.95%        | 12    | 407           | בילורוסיה      |
| 1.00%        | 4     | 400           | הולנד          |
| 0.30%        | 1     | 338           | מולדובה        |
| 0.00%        | 0     | 331           | מרכז אמריקה    |
| 1.24%        | 4     | 323           | רומניה         |
| 0.00%        | 0     | 276           | הודו           |
| 0.40%        | 1     | 253           | ספרד           |
| 0.79%        | 2     | 253           | מקסיקו         |
| 0.00%        | 0     | 236           | אתיופיה        |
| 0.00%        | 0     | 231           | פורטוגל        |
| 0.88%        | 2     | 227           | ברזיל          |
| 0.00%        | 0     | 206           | גאורגיה        |
| 0.59%        | 1     | 170           | קרואטיה        |
| 0.63%        | 15    | 2,388         | כל השאר        |
| 0.94%        | 461   | 49,281        | סה"כ           |

| שיעור החולים | חולים | נוסעים נכנסים | ארץ מוצא             |
|--------------|-------|---------------|----------------------|
| 0.11%        | 35    | 30,987        | יוון                 |
| 0.35%        | 24    | 6,883         | *הממלכה המאוחדת      |
| 1.13%        | 77    | 6,812         | *בולגריה             |
| 0.19%        | 9     | 4,722         | *סרביה               |
| 0.26%        | 12    | 4,690         | *גרמניה              |
| 0.43%        | 8     | 1,867         | *איטליה              |
| 0.19%        | 3     | 1,615         | קנדה                 |
| 0.00%        | -     | 628           | קפריסין              |
| 0.18%        | 1     | 566           | איחוד האמירויות הערב |
| 1.37%        | 4     | 293           | תאילנד               |
| 1.06%        | 3     | 282           | דנמרק                |
| 0.00%        | -     | 170           | אוסטרליה             |
| 0.66%        | 1     | 152           | *ירדן                |
| 0.00%        | -     | 124           | פינלנד               |
| 0.95%        | 1     | 105           | *ליטא                |
| 0.00%        | -     | 97            | הונג קונג            |
| 0.00%        | -     | 97            | *אירלנד              |
| 0.00%        | -     | 78            | נורבגיה              |
| 0.00%        | -     | 57            | רואנדה               |
| 0.00%        | -     | 43            | יפן                  |
| 0.00%        | -     | 40            | *לטביה               |
| 0.00%        | -     | 39            | אסטוניה              |
| 0.00%        | -     | 36            | קוריאה הדרומית       |
| 0.00%        | -     | 32            | אורגוואי             |

בין המדינות האדומות  
בולטות לרעה תורכיה,  
בלרוס ואוקראינה. בהן,  
אחוז החולים מכלל  
הנכנסים גבוה במיוחד.

מדינות בטבלת המדינות  
הירוקות שמסומנות בכוכבית  
סוגו מחדש כאדומות  
במהלך החודש