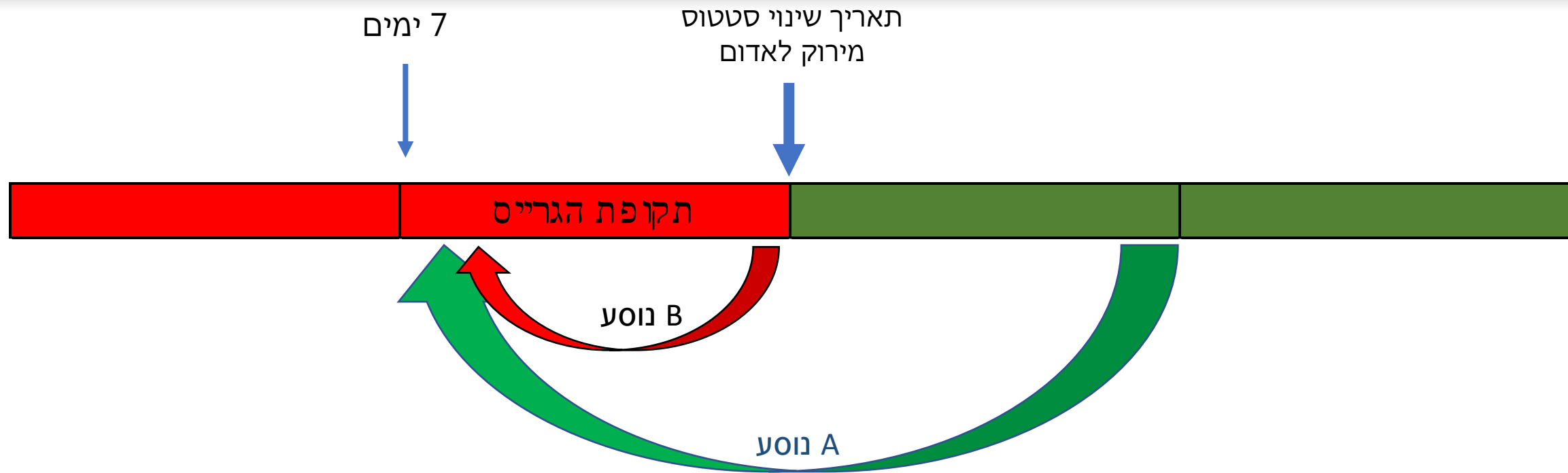




מעבר בין ירוק לאדום

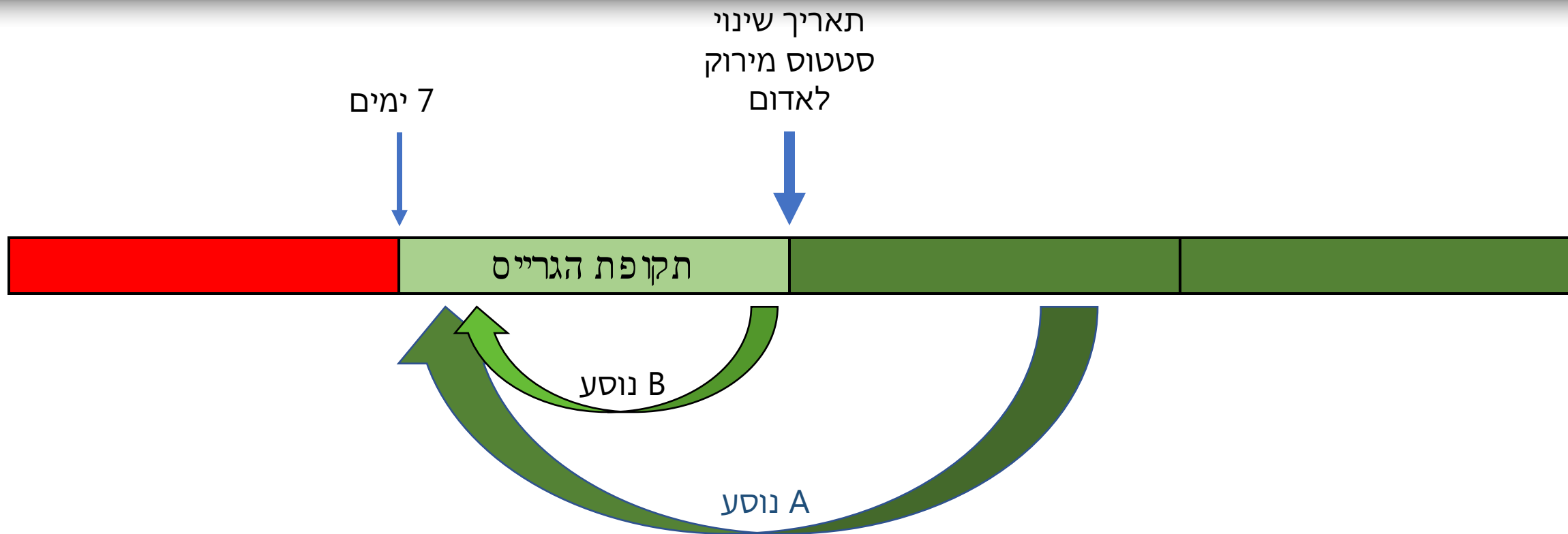
7.9.2020

מנגנון מעבר מירוק לאדום



- חוסר קוהרנטיות
- מורכבות תפעולית בטפסים ובנתב"ג
- מורכבות הסברתית = עומס על קול הבריאות = חוסר ציות

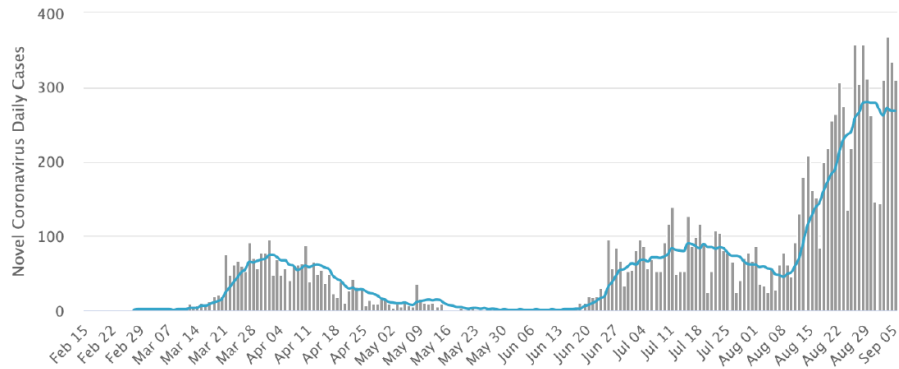
מנגנון מעבר מירוק לאדום - הצעה



- פשטות תפעולית בטפסים ובנתב"ג
- פשטות הסברתית

כאשר יוחלט שמדינה יוצאת מרשימת המדינות הירוקות היא תפורסם בתוספת של צו בריאות העם (בידוד בית והוראות שונות), אך יצוין לידה שסטאטוס המדינה בתוקף עד שבוע לאחר הפרסום (להלן תקופת "הגרייס"). לכן, מי שיחזור לישראל בתקופת "הגרייס" פטור מבידוד ללא תלות ליום יציאתו למדינה הירוקה.

מדינה	ממוצע חולים יומיים חדשים בשבועיים האחרונים ל-1000 בדיקות	ערך תחלואה יומי מקסימלי (ב-14 הימים האחרונים למיליון)	כמות בדיקות PCR (14 יום למיליון)	ממוצע חולים חדשים (14 יום למיליון)	מקרים פעילים (למיליון)	שינוי מגמה	שקלול קריטריונים	סטטוס נוכחי
קטריון סף	10.00	20.00	550				6	
אירלנד	14.34	46.78	1640	23.52	889.67	▲	3	
בולגריה	24.10	29.22	819	19.73	611.22	▼	3	
סלובניה	28.70	26.46	605	17.35	242.43	▼	3	
פורטוגל	23.72	47.66	1326	31.46	1501.66	▲▲	2	
אוסטריה	25.03	44.75	1276	31.92	391.28	▼	2	
ישראל	69.02	345.56	3229	222.84	3055.61	▲	2	
קרוואטיה	101.36	89.88	659	66.80	674.99	▼	2	
הונגריה	50.85	52.79	401	20.40	343.26	▲▲▲	1	

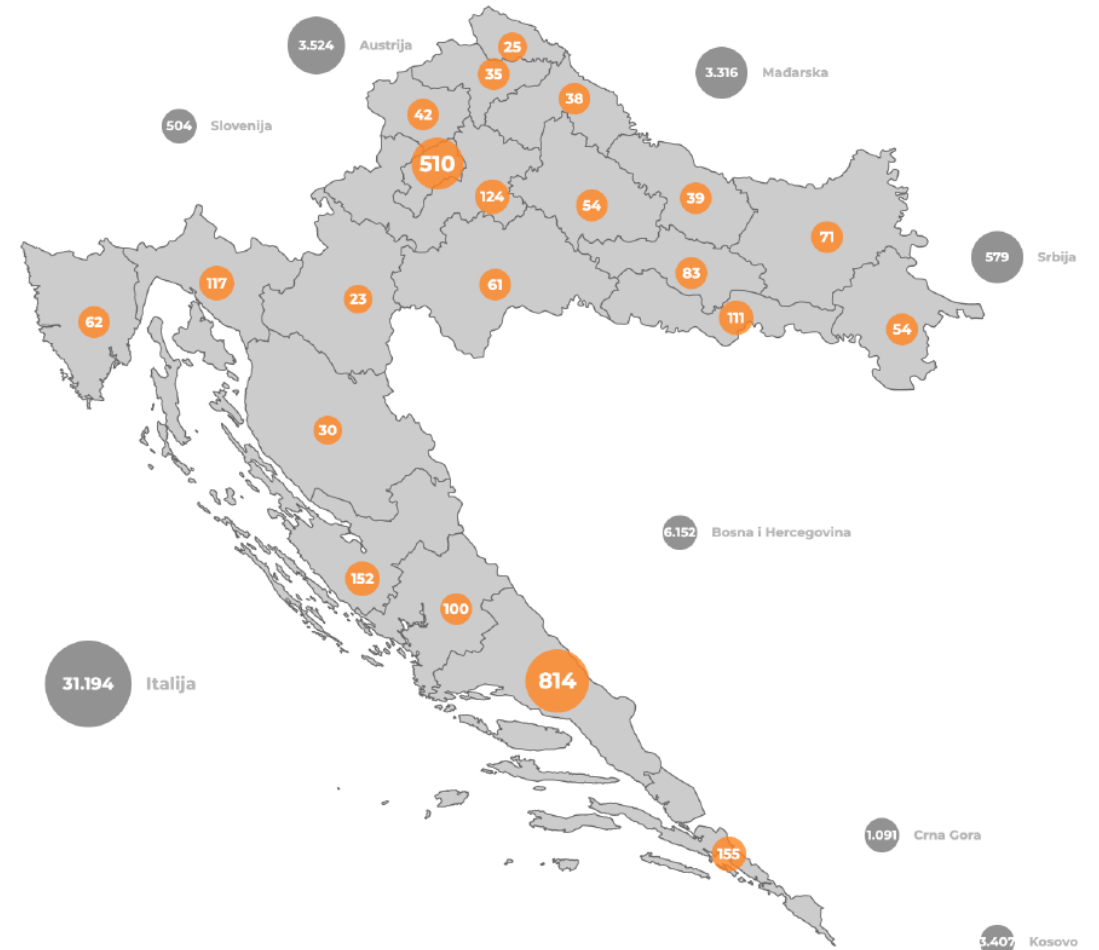


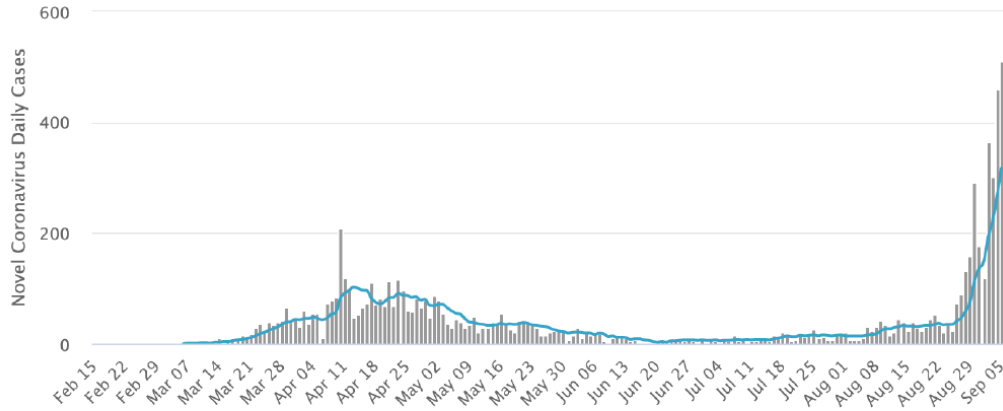
א. מדדים עיקריים -

סטטוס נוכחי	צבע עפ"י מודל משרד הבריאות	כמות בדיקות יומית למיליון	ערך תחלואה יומי מקסימלי בשבועיים האחרונים למיליון	חולים חדשים ליום ל-1000 בדיקות	חולים חדשים למיליון (ממוצע 14 יום)
ירוקה	אדומה	659	89.88	101.36	66.80

ב. המדדים לפני שבוע (31 באוגוסט) -

צבע עפ"י מודל משרד הבריאות	כמות בדיקות יומית למיליון	ערך תחלואה יומי מקסימלי בשבועיים האחרונים למיליון	חולים חדשים ליום ל-1000 בדיקות	חולים חדשים למיליון (ממוצע 14 יום)
אדומה	500	87.21	123.6	61.8





נתוני הנדבקים היומיים בהונגריה³

א. מדדים עיקריים -

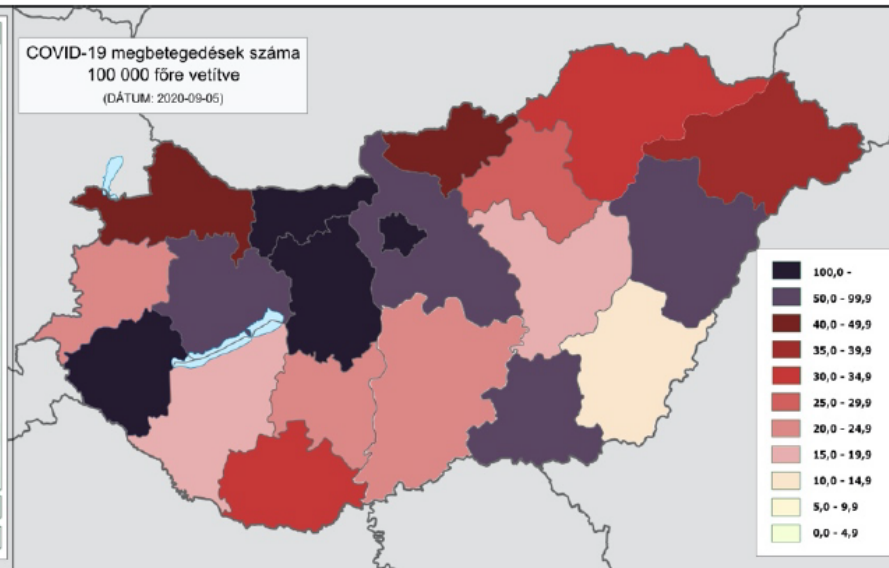
סטטוס נוכחי	צבע עפ"י מודל משרד הבריאות	כמות בדיקות יומית למיליון	ערך תקלואה יומי מקסימלי בשבועיים האחרונים למיליון	חולים חדשים ליום ל-1000 בדיקות	חולים חדשים למיליון (ממוצע 14 יום)
ירוקה	אדומה	401	52.79	50.85	20.40

ב. המדדים לפני שבוע (31 באוגוסט) -

צבע עפ"י מודל משרד הבריאות	כמות בדיקות יומית למיליון	ערך תקלואה יומי מקסימלי בשבועיים האחרונים למיליון	חולים חדשים ליום ל-1000 בדיקות	חולים חדשים למיליון (ממוצע 14 יום)
אדומה	311	30.22	24.82	7.72

Megye	Népesség	Fertőzöttek	100 000 főre
Budapest (főváros)	1 752 286	3471	198,1
Komárom-Esztergom	299 207	358	119,6
Fejér	417 712	498	119,2
Zala	268 648	315	117,3
Pest	1 278 874	1147	89,7
Veszprém	341 317	235	68,9
Csongrád-Csanád	399 012	231	57,9
Hajdú-Bihar	527 989	282	53,4
Szabolcs-Szatmár-Bereg	552 964	250	45,2
Nógrád	189 304	84	44,4
Győr-Moson-Sopron	467 144	204	43,7
Borsod-Abaúj-Zemplén	642 447	223	34,7
Baranya	360 704	121	33,5
Heves	294 609	81	27,5
Vas	253 551	63	24,8
Tolna	217 463	54	24,8
Bács-Kiskun	503 825	112	22,2
Somogy	301 429	60	19,9
Jász-Nagykun-Szolnok	370 007	69	18,6
Békés	334 264	34	10,2
Magyarország összesen	9 772 756	7 892	80,8

Elhunytak száma: 624 Halálvesztési arány: 7,9 %



התפשטות הנגיף בהונגריה במחוזותיה ל-100 אלף תושבים (מעודכן ל-5 בספטמבר)²

ניהול סיכונים קרואטיה

מחמיר	מקל	מאפיין
תוצאות המודל ל- 50,000 נוסעים - טסים מחר		
360	140	חולים "נחסכים"
1,050-1,350	190-240	חולים נוחתים
~850	~75	סה"כ תוספת חולים
תוצאות המודל ל- 50,000 נוסעים - טסים בעוד כשבוע		
500	140	חולים "נחסכים"
1,300-1,700	180-230	חולים נוחתים
~1,000	~70	סה"כ תוספת חולים
תוצאות המודל עבור 1,400 נוסעים בשבועיים הקרובים		
~25	בודדים	סה"כ תוספת חולים

*הממוצע בשבוע האחרון הוא כ- 100 נוסעים ביום.

נתוני תחלואה – מדינות ירקות

משרד
הבריאות
לחיים בריאים יותר



מדינה ירוקה	סה"כ נוסעים נכנסים	סה"כ חולים*	חולה מתוך מס' נוסעים
בריטניה	3,687	2	1,844
בולגריה	2,985	3	995
גרמניה	2,544		
יוון	2,061		
קנדה	1,334		
קרואטיה	1,054	2	527
איטליה	953	3	318
אוסטריה	559	1	559
הונגריה	439		
קפריסין	378	1	378
דנמרק	184		
ליטא	118		
פינלנד	104		
גאורגיה	104		
איחוד האמירויות הערביות	82		
אורוגוואי	70		
פורטוגל	51		
לטביה	49		
רואנדה	41		
נורבגיה	34		
אוסטרליה	32		
הונג קונג (סין)	27		
ניו זילנד	27		
תאילנד	22		
אירלנד	21		
ירדן	18		
אסטוניה	16		
טאיוואן	11		
סינגפור	8		
סלובניה	7		
קטינים (יחסי)	3,586		
סה"כ	20,606	12	1,717

מהנכנסים ממדינות ירקות הם חולים 0.06% סה"כ

*עפ"י נתונים שנאספו ע"י בבריאות הציבור – ד"ר רועי סינגר

נתוני תחלואה – מדינות אדומות

0.28% סה"כ
 מהנכנסים ממדינות
 אדומות הם חולים

מדינה אדומה	מס' חולים*	מס' נכנסים
תורכיה	45	
ארצות הברית	26	
צרפת	15	
אוקראינה	10	
ספרד	6	
רשות פלסטינית	5	
ברזיל	2	
ונצואלה	2	
רוסיה	2	
איחוד האמירויות הערב	1	
אפריקה לא ידוע	1	
ארגנטינה	1	
בילורוסיה	1	
דרום אמריקה	1	
מקסיקו	1	
סה"כ	119	41,800

אחוזים	חולה מתוך מס' נוסעים	מתוכם חולים	נכנסים	
0.06%	1,707	12	20,606	ירוקות
0.28%	351	119	41,800	אדומות
0.2%	476	131	62,406	סה"כ



מדינות ירוקות



מדינה	ממוצע חולים יומיים חדשים בשבועיים האחרונים ל-1000 בדיקות	ערך תחלואה יומי מקסימלי (ב-14 הימים האחרונים למיליון)	כמות בדיקות PCR (14 יום למיליון)	ממוצע חולים חדשים (14 יום למיליון)	מקרים פעילים (למיליון)	שינוי מגמה	שקלול קריטריונים	סטאטוס נוכחי
ניו זילנד	0.80	2.90	1823	1.45	24.06	▲▲	6	
הונג קונג (סין)	1.13	3.33	1642	1.86	36.13	▼▼	6	
אוסטרליה	1.72	5.92	2396	4.11	125.37	▼▼	6	
סינגפור	2.10	16.07	4172	8.74	117.60	▼▼	6	
פינלנד	2.14	10.11	2135	4.58	103.78	▼	6	
לטביה	3.50	9.54	995	3.48	107.62	▲▲	6	
ירדן	4.99	7.55	1091	5.44	62.43	▲	6	
ליטא	6.32	17.63	1850	11.70	368.07	▶	6	
גאורגיה	6.49	9.53	627	4.06	75.20	▲	6	
גרמניה	7.81	19.43	1877	14.66	216.74	▼▼	6	
קרטייון סף	10.00	20.00	550				6	
קפריסין	3.18	34.25	2310	7.34	284.28	▼▼	5	
דנמרק	3.39	32.63	5448	18.46	248.26	▼	5	
אורוגוואי	6.28	4.89	485	3.04	47.50	▲	5	
נורווגיה	6.89	30.07	1907	13.14	310.63	▲	5	
בריטניה	8.91	28.58	2311	20.58	4457.69	▲	5	
תאילנד	0.88	0.19	63	0.06	1.50	▼	4	
טיוואן	2.00	0.08	8	0.01	0.50	▼▼	4	
איחוד האמירויות	6.48	74.31	7640	49.50	953.55	▲	4	
קנדה	10.10	27.29	1302	13.16	168.27	▲	4	
אסטוניה	12.40	26.38	982	12.17	197.51	▲▲	4	
איטליה	16.10	28.65	1336	21.50	515.93	▲	4	
יוון	17.05	28.11	1208	20.59	936.29	▲	4	
רואנדה	19.50	17.83	413	8.05	164.61	▲	4	
ישראל	69.02	345.56	3229	222.84	3055.61	▲	2	